

# 2021

RELATÓRIO ANUAL



**RANDONPREV**



# Introdução

🕒 **O relatório anual é um documento muito importante que o Randonprev prepara anualmente para que você possa acompanhar a situação do seu plano de aposentadoria e da Entidade. Assim, você se mantém bem informado sobre esse valioso investimento que está fazendo para o seu futuro!**

Nas próximas páginas, você verá, de forma detalhada, informações sobre a evolução do patrimônio e do número de participantes do Randonprev, os resultados dos investimentos e como eles foram realizados, quais foram os gastos com a administração e também um parecer final de profissionais especializados sobre a situação financeira do plano no fechamento de 2021.

Também foi elaborada uma versão resumida do relatório anual, com as principais informações do relatório completo, para uma leitura rápida e dinâmica. Leia o relatório resumido no site do Randonprev ([www.randonprev.com.br](http://www.randonprev.com.br)).

**Aproveite a leitura!**

# Sumário

## MENSAGEM DA DIRETORIA

## ESTRUTURA ORGANIZACIONAL

## PERFIL DO RANDONPREV

Participantes  
Evolução Mensal do Patrimônio  
Benefícios Pagos e Contribuições Recebidas  
Despesas da Entidade

## INFORMAÇÕES SOBRE INVESTIMENTOS

Cenário Econômico  
Rentabilidade por Perfil de Investimento  
Comentários do Gestor sobre o Perfil  
Rentabilidade por Segmento  
Rentabilidade por Gestor / Fundo  
Série Histórica  
Resumo da Política de Investimentos

## DEMONSTRAÇÕES CONTÁBEIS


Notas Explicativas às Demonstrações Contábeis  
Relatório do Auditor Independente sobre as Demonstrações Contábeis  
Parecer do Conselho Fiscal  
Ata de Reunião do Conselho Deliberativo

## PARECER ATUARIAL

## ALTERAÇÕES NO REGULAMENTO

# Mensagem

## DA DIRETORIA



### A VIDA SEGUE SEU RUMO, MAS SEMPRE COM CAUTELA



Depois de mais de 2 longos anos de pandemia, que trouxe efeitos devastadores por todo o mundo, finalmente, é possível ver a luz no fim do túnel. A vacinação no Brasil está bastante avançada, com grande parte da população com o ciclo vacinal completo, e o número de novos casos de infectados e mortos pela Covid-19 segue em queda há meses. Aos poucos, parece que a vida vai retomando seu curso.

Há quem diga que é possível resumir 2021 em uma palavra: volatilidade. O ano foi marcado por alguns altos e muitos baixos. No período, a maior parte dos investimentos rendeu menos que a inflação, tanto medida pelo IPCA (Índice de Preços ao Consumidor Amplo) quanto pelo IGP-M (Índice Geral de Preços – Mercado). As exceções foram o Bitcoin e os BDRs (Brazilian Depositary Receipts), recibos de ações de empresas estrangeiras listados na B3.

Na Bolsa, o Ibovespa, principal índice de ações brasileiras, amargou uma queda de quase 12% no ano, marcado pela forte turbulência em meio à percepção de maiores riscos fiscais. A última vez que a bolsa fechou um ano no vermelho foi na recessão de 2015, quando o Ibovespa acumulou perda de 13,3%.

Problemas domésticos do Brasil, como a altíssima dívida pública, queda da renda do trabalhador, perda de dinamismo da economia e a disputa eleitoral tendem a pautar o humor dos mercados. No início do ano, os economistas previam um crescimento do Produto Interno Bruto (PIB) do país de 2,5% para 2022, mas, agora, espera-se um crescimento de menos de 0,5%, com diversos analistas prevendo até mesmo estagnação ou recessão da economia.

A inflação pegou todos de surpresa e escalou ao longo do segundo semestre, exigindo, por consequência, uma postura mais firme do Banco Central em relação à taxa básica de juros da economia, a Selic. Com eleições presidenciais à frente, além do noticiário sobre a pandemia e a pressão inflacionária aqui e no mundo, a expectativa é de mais volatilidade em 2022.



Não é surpresa para ninguém que esperamos um ambiente macroeconômico mais desafiador para o Brasil em 2022. Com a diminuição das restrições impostas pela pandemia, a economia voltou a se aquecer, mas ano eleitoral, particularmente num cenário tão polarizado como no Brasil, traz muitas instabilidades e incertezas para o futuro da economia.

### NO RANDONPREV

Em mais um ano difícil, com a economia aos solavancos, trabalhamos com diligência, conseguimos obter rentabilidades positivas nos perfis Conservador e Moderado, mantendo a saúde financeira do seu plano, que permanece superavitário.

Ao longo de 2021, desenvolvemos importantes ações para os nossos participantes, de forma a ajudá-los no entendimento de questões da economia e do seu plano de previdência, ferramenta fundamental no planejamento do futuro.

Criamos um vídeo sobre educação financeira, que foi disponibilizado no site da entidade, além de um conteúdo focado na integração de novos funcionários e apresentação do Plano.

Trabalhamos, ainda, em alterações no Regulamento do Plano Randonprev (detalhadas mais à frente no Relatório Anual), em sua maioria, ajustes redacionais ou de referências aos demais tópicos. As alterações que impactam nas regras mantêm todos os direitos dos participantes e foram feitas para tornar o Plano mais atrativo, inclusivo e alinhado às melhores práticas do segmento.

Seguiremos trabalhando incansavelmente para alcançar os melhores resultados, garantindo um futuro confortável para os nossos participantes.

Acompanhe, nas próximas páginas desse relatório anual, mais detalhes do nosso ano de 2021.

Boa leitura! ●



# Estrutura

## ORGANIZACIONAL



### CONSELHO DELIBERATIVO

Joarez José Piccinini – Presidente  
Alexandre Randon – Vice-Presidente  
Augusto Giongo Letti – Conselheiro  
Ricardo Escoboza – Conselheiro Suplente

### CONSELHO FISCAL

Luiz Carlos de Lima – Presidente  
Roberto Carlos Pezzi – Conselheiro  
Veridiana Sonego – Conselheira  
Nei Falavigna – Conselheiro Suplente

### DIRETORIA EXECUTIVA

Ademar Salvador – Diretor Superintendente  
Jaime Marchet – Diretor  
Sérgio Martins Barbosa – Diretor  
Rui de Oliveira Bueno – Diretor





# Perfil

**DO RANDONPREV**




O Randonprev é a Entidade de previdência que administra o plano de aposentadoria criado exclusivamente para os funcionários das empresas Randon no Brasil. Veja nossos números em 31/12/2021:



# Participantes

<b>15.097</b>	<b>ATIVOS</b>	Atuais funcionários da Randon que aderiram ao plano
<b>138</b>	<b>AUTOPATROCINADOS</b>	Ex-funcionários da Randon que decidiram continuar contribuindo para o plano
<b>1.247</b>	<b>BPDs</b>	Ex-funcionários da Randon que continuam no plano, sem contribuir, aguardando o benefício
<b>300</b>	<b>ASSISTIDOS</b>	Ex-funcionários da Randon, ou seus pensionistas, que recebem o benefício de aposentadoria pelo plano





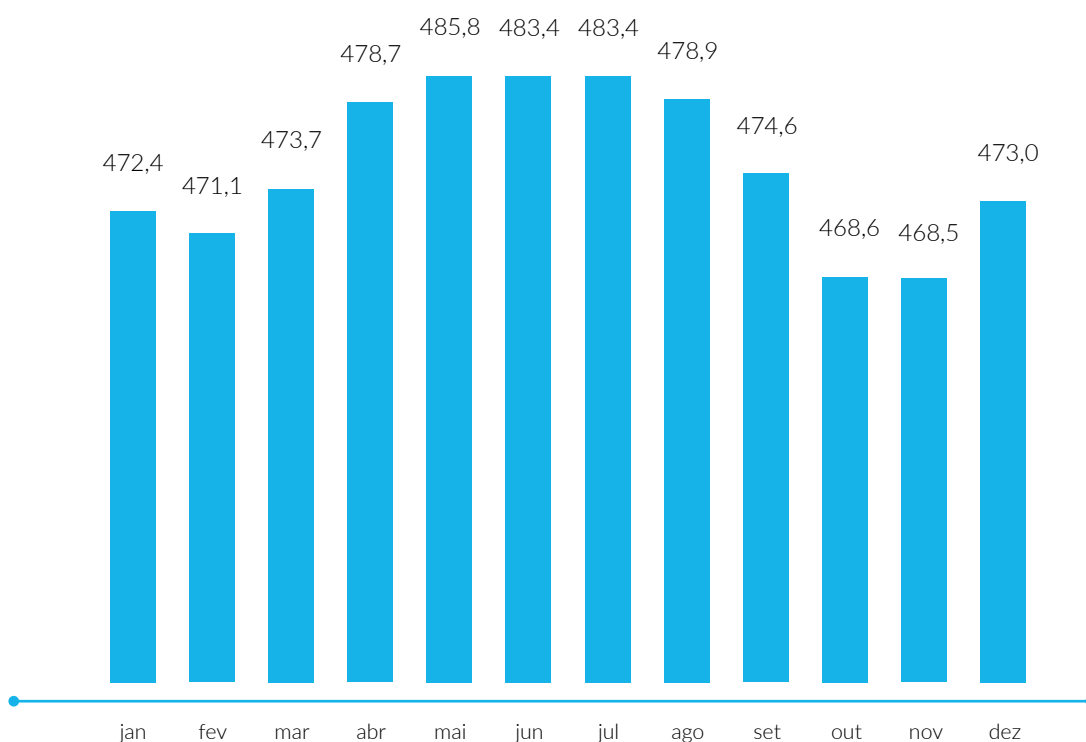
# EVOLUÇÃO MENSAL DO Patrimônio



## R\$ 473.017.276,33

### PATRIMONIO TOTAL

(gráfico em milhões de Reais)



## BENEFÍCIOS E CONTRIBUIÇÕES

R\$ 23.361.772,69

BENEFÍCIOS PAGOS

R\$ 19.981.351,73

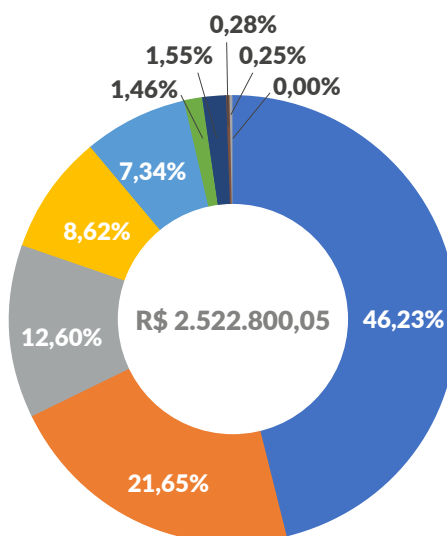
CONTRIBUIÇÕES RECEBIDAS

# Despesas

## DA ENTIDADE

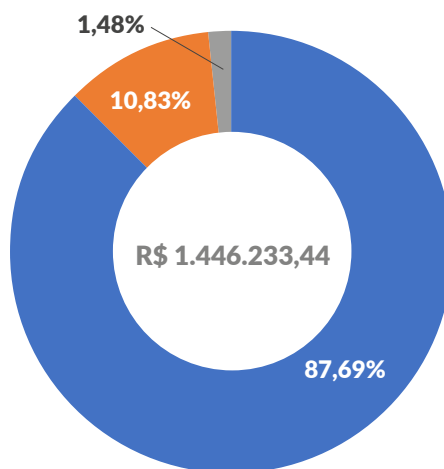


### ADMINISTRAÇÃO DA ENTIDADE



	R\$	%
<b>ADMINISTRAÇÃO DA ENTIDADE</b>	<b>2.522.800,05</b>	<b>100,00%</b>
PESSOAL E ENCARGOS	1.166.328,24	46,23%
GESTÃO/PLANEJAMENTO ESTRATÉGICO	546.251,08	21,65%
CONSULTORIA JURÍDICA	317.985,37	12,60%
DESPESAS GERAIS	217.389,09	8,62%
CONSULTORIA ATUARIAL	185.218,94	7,34%
AUDITORIA CONTÁBIL	36.930,22	1,46%
TRIBUTOS	39.180,85	1,55%
RECURSOS HUMANOS	6.994,53	0,28%
DEPRECIACIONES E AMORTIZACIONES	6.405,75	0,25%
VIAGENS, ESTADIAS, EVENTOS	115,98	0,00%

### GESTÃO DOS INVESTIMENTOS



	R\$	%
<b>GESTÃO DOS INVESTIMENTOS</b>	<b>1.446.233,44</b>	<b>12,31%</b>
ADMINISTRACAO DOS INVESTIMENTOS	1.268.258,42	87,69%
CONSULTORIA DOS INVESTIMENTOS	156.616,23	10,83%
TRIBUTOS	21.358,79	1,48%



# Informações

**SOBRE INVESTIMENTOS**

# CENÁRIO Econômico



## CONJUNTURA INTERNACIONAL

No cenário global o ano começou com as incertezas dos riscos da Covid-19 ao longo do semestre e com potencial retomada da atividade econômica diante da corrida da imunização da população.

Os pacotes fiscais combinada com a volta da atividade econômica pós-vacinação fez os EUA, dentre as grandes economias, à frente da recuperação econômica no ano de 2021. Porém, essa retomada econômica impulsionada pelos gastos fiscais, fez, como consequência, o aumento inflacionário.

As preocupações com o quadro inflacionário nos EUA, que poderia ensejar aumento de juros por parte do FED para conter as expectativas de inflação, acabou não ocorrendo devido às preocupações com a nova variante de COVID-19, que poderia impactar as expectativas de crescimento econômico para baixo.

O S&P500 fechou o ano em 26,91% e o MSCI World com 20,13% em dólares.





## DESEMPENHO DA ECONOMIA BRASILEIRA EM 2020

Internamente, o ano de 2021 começou com um cenário positivo diante do início das campanhas de vacinação e com a aprovação do uso emergencial das vacinas no Brasil.

Ao longo do primeiro semestre a pressão do auxílio emergencial e pelo aumento das expectativas de inflação fizeram as curvas de juros, nominais e reais, subirem.

Já para o segundo semestre, assim como no Brasil, a preocupação ficou por conta dos aumentos das taxas de juros no mundo por parte dos Bancos Centrais e o fim dos ciclos de estímulos nas diferentes economias, isso devido a uma inflação cada vez mais latente.

As dúvidas em relação ao comportamento político do governo mantiveram os ativos brasileiros com alta volatilidade. A forma como a política fiscal foi conduzida trouxe preocupações aos agentes de mercado. Mesmo com a aprovação de contrapartidas fiscais positivas com a PEC emergencial, a sensação é de aumento do risco fiscal. A aprovação do orçamento trouxe gastos acima do teto. As incertezas permaneceram ao longo de ano e a proximidade das eleições, colocaram um peso sobre a possibilidade de aprovação de reformas, que seriam importantes para a melhora do ambiente de risco local.

Principais índices de mercado	Rentabilidade 2021
CDI	4,40%
IMA-S	4,67%
IRF-M	-1,99%
IMA-B 5	4,57%
IMA-B 5+	-6,55%
IMA-B	-1,26%
IMA Geral	0,96%
IFIX	-2,28%
IHFA	2,04%
Ibovespa	-11,93%
IBX	-11,17%
Dólar	7,39%
IGP-DI	17,74%
IGP-M	17,78%
INPC	10,16%
IPCA	10,06%

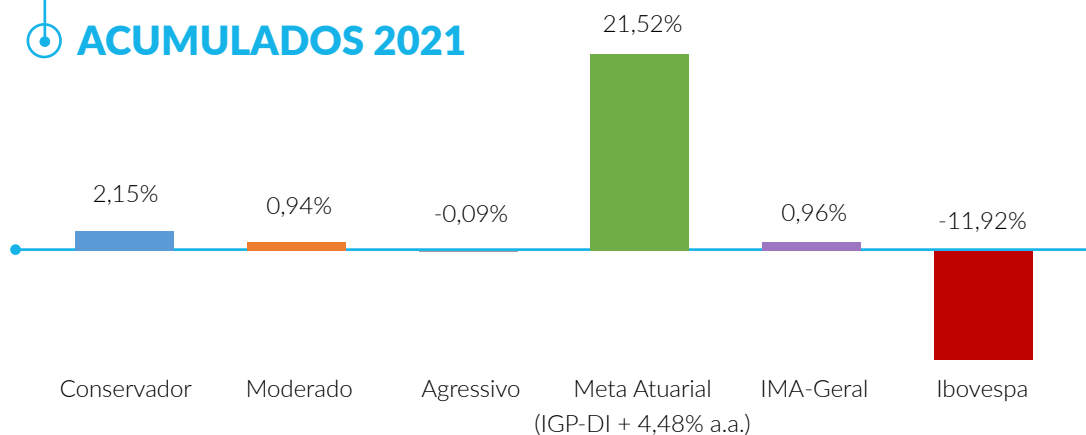
# Rentabilidade



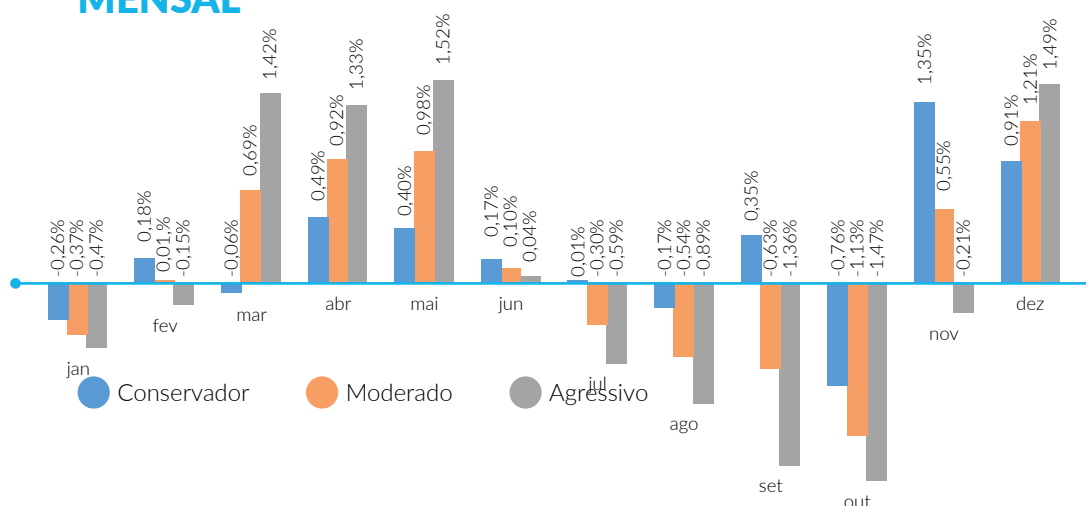
## POR PERFIL DE INVESTIMENTO

Líquidas

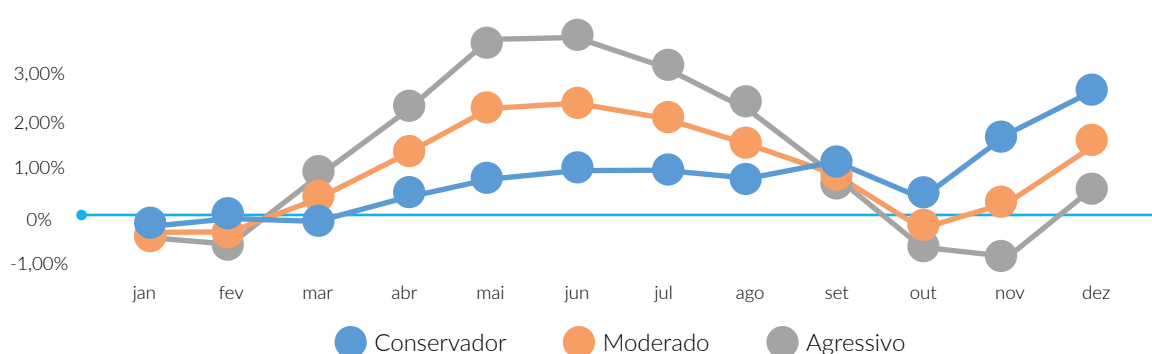
### ACUMULADOS 2021



### MENSAL



### ACUMULADO MÊS A MÊS



As rentabilidades aqui apresentadas foram auferidas com base na metodologia GIPS utilizada pela Willis Towers Watson e podem ser diferentes daquelas calculadas pelos gestores dos investimentos e/ou por meio da cota do plano. As rentabilidades Brutas não são apuradas pelas cotas dos fundos, mas sim apuradas pelo fluxo da TIR. As rentabilidades Líquidas não contemplam as taxas de administração cobradas pelos gestores.

# Comentários do Gestor

## SOBRE OS RESULTADOS DOS PERFIS DE INVESTIMENTO RANDONPREV



### CONSERVADOR

Com seu patrimônio composto por Renda Fixa (82,0%), Estruturados (16,9%) e Imobiliário (1,1%) no final de 2020, este perfil obteve uma rentabilidade líquida de 2,15% no ano de 2021 enquanto o CDI fechou em 4,42%. Com um benchmark de renda fixa diversificado, a elevação na taxa de juros acabou prejudicando os retornos não superando seu benchmark.

### MODERADO

Este perfil obteve uma rentabilidade líquida de 0,94% no ano. Possui a composição de 64,2% Renda Fixa, 13,7% Renda Variável, 13,3% Estruturados, 0,9% Imobiliário e 13,3% Investimentos no Exterior. A combinação da diversificação dos seus ativos e o maior risco tomado neste perfil acabou obtendo bons resultados. Os melhores resultados vieram dos Investimentos no Exterior e Estruturados.

### AGRESSIVO

Este perfil, por sua vez, obteve o menor retorno dentro dos 3 perfis da Randonprev, obtendo um retorno líquido de -0,09% no ano. A maior exposição em Renda Variável comprometeu os rendimentos em 2021.

# Rentabilidade

## POR SEGMENTO

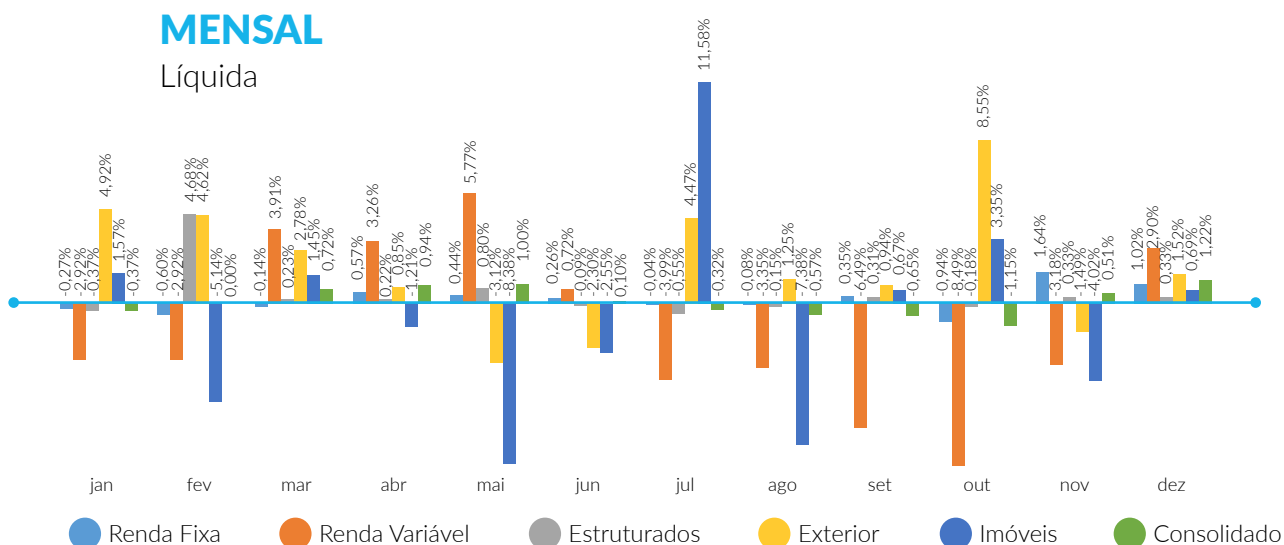


### ACUMULADO 2021

	Renda Fixa	Renda Variável	Estruturados	Exterior	Imóveis	Consolidado
Líquida	2,23%	-14,79%	5,60%	24,78%	-10,42%	1,42%
Bruta	2,64%	-14,53%	6,21%	24,60%	-9,78%	1,82%

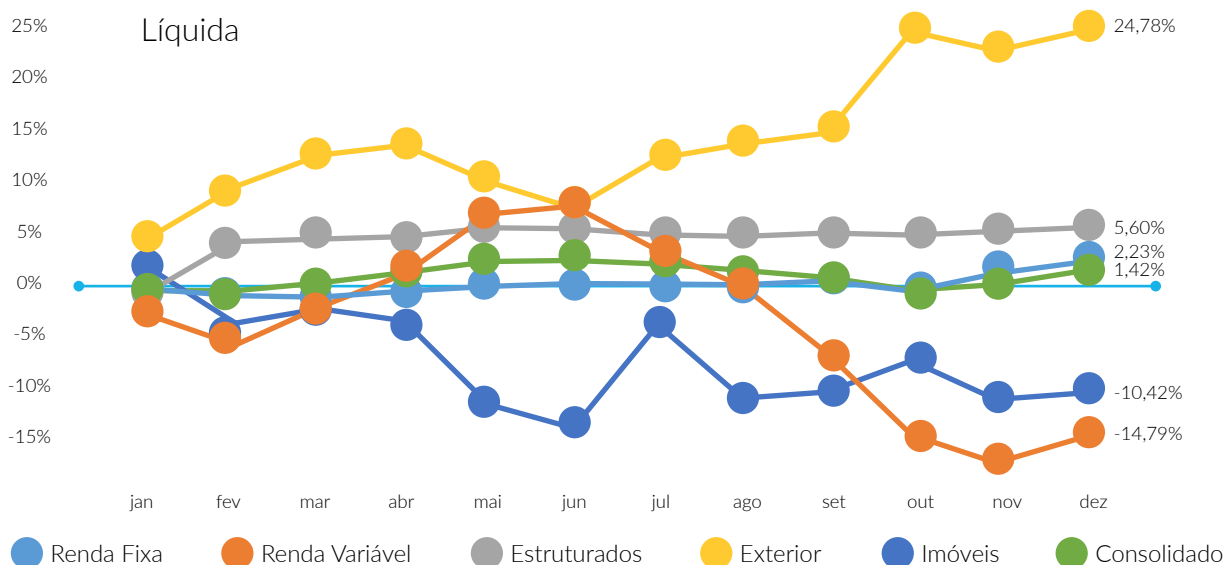
### MENSAL

Líquida



### ACUMULADO MÊS A MÊS

Líquida



As rentabilidades aqui apresentadas foram auferidas com base na metodologia GIPS utilizada pela Willis Towers Watson e podem ser diferentes daquelas calculadas pelos gestores dos investimentos e/ou por meio da cota do plano. As rentabilidades Brutas não são apuradas pelas cotas dos fundos, mas sim apuradas pelo fluxo da TIR. As rentabilidades Líquidas não contemplam as taxas de administração cobradas pelos gestores.



# Rentabilidade

## POR GESTOR / FUNDO



Bradesco		Rentabilidade
	BRADESCO PLUS FI MULTIMERCADO	4,54%
	BRAM H VOLGA FI RENDA FIXA LP	-3,17%
Renda Fixa	BRAM IMA-B 5 FI RENDA FIXA	3,93%
	BRAM IMA-B 5+ FI RENDA FIXA	-6,79%
	BRAM INSTITUCIONAL FI RENDA FIXA CRÉDITO PRIVADO	6,08%
	BRAM INSTITUCIONAL IRF-M FI RENDA FIXA	-2,44%
Renda Variável	BRADESCO MID SMALL CAPS FI AÇÕES	-9,84%
	BRADESCO SELECTION FI AÇÕES	-17,61%
	BRAM IBX ATIVO FI AÇÕES	-14,46%
Estruturados	BRADESCO LONG AND SHORT FI MULTIMERCADO	1,23%
	BRADESCO MACRO FIC MULTIMERCADO	-0,83%
Exterior	BRADESCO GLOBAL INVESTIMENTO NO EXTERIOR FI AÇÕES	28,38%
Itaú Unibanco		Rentabilidade
	ITAÚ FIDELIDADE T FI RENDA FIXA	4,70%
	ITAÚ JUROS OCEAN FI RENDA FIXA	3,24%
	ITAÚ UNIBANCO FIDELIDADE W3 FI RENDA FIXA	5,45%
Renda Fixa	ITAÚ VERSO B FI RENDA FIXA	-0,98%
	ITAÚ VERSO JM FI MULTIMERCADO	6,17%
	ITAÚ VERSO K FI RENDA FIXA	-6,59%
	ITAÚ VERSO M FI RENDA FIXA	-1,75%
	ITAÚ VERSO P FI RENDA FIXA CRÉDITO PRIVADO	5,69%
	ITAÚ VERSO U FI MULTIMERCADO	3,35%
	ITAÚ VERSO V FI RENDA FIXA	4,55%
Renda Variável	ITAÚ ASGARD INSTITUCIONAL FIC AÇÕES	-23,36%
	ITAÚ INDEX IBRX FI AÇÕES	-10,85%
Estruturados	ITAÚ GLOBAL DINÂMICO PLUS FIC MULTIMERCADO	3,96%
	ITAÚ HEDGE PLUS FIC MULTIMERCADO	3,82%
	ITAÚ INSTITUCIONAL MACRO OPPORTUNITIES FIC MULTIMERCADO	0,98%
	ITAÚ INSTITUCIONAL OPTIMUS TITAN FIC MULTIMERCADO	12,15%
Exterior	FOF MULTI GLOBAL EQUITIES INVESTIMENTO NO EXTERIOR FIC MULTIMERCADO	21,48%
	ITAÚ WORLD EQUITIES INVESTIMENTO NO EXTERIOR FIC AÇÕES	30,95%
Itaú FoF		Rentabilidade
Renda Variável	ITAU FOF RPI ACOES IBOVESPA ATIVO FICFI	-16,53%
Rio Bravo		Rentabilidade
Imobiliário	FUNDO DE INVESTIMENTO IMOBILIARIO RIO BRAVO RENDA	-10,57%
Kinea		Rentabilidade
FIP (Estruturados)	KINEA PRIVATE EQUITY IV FEEDER INSTITUCIONAL II FIP MULTIESTRATÉGIA	22,62%
Western Asset		Rentabilidade
Renda Fixa	WESTERN ASSET ALPHA CREDIT INSTITUCIONAL FI RENDA FIXA CRÉDITO PRIVADO	2,54%
	WESTERN ASSET PREV STRUCTURED CREDIT II FI RENDA FIXA CRÉDITO PRIVADO	-22,70%

Rentabilidades fornecidas pela consultoria Willis Towers Watson


# Série

## HISTÓRICA



Veja, abaixo, o retorno que o Randonprev proporcionou aos seus participantes em comparação com outros investimentos, desde o início do Plano, em 10 de junho de 1994 até 31 de dezembro de 2021.

Considerando um aporte único de R\$ 100,00 em 10 de junho de 1994, você teria, agora:



	Reajuste em 2021
URR Salários	10,00%
Inflação - IGP-DI	17,74%
Poupança	6,22%
Meta Atuarial (IGP-DI + 4,48% a.a.)	21,52%
CDI Liq.	4,39%
Randonprev	0,94%

# RESUMO DA POLÍTICA DE Investimentos



## PLANO DE GESTÃO ADMINISTRATIVA PLANO RANDONPREV

### BENCHMARKS

Período de Referência: 01/2022 a 12/2022

Participação %	Plano / Segmento	Indexador
55,00	Renda Fixa	IMA-S
10,00	Renda Fixa	IRF-M
30,00	Renda Fixa	IMA-B5
5,00	Renda Fixa	IMA-B5+
100,00	Renda Variável	IBrX
100,00	Investimentos Estruturados	DI-CETIP
100,00	Investimentos no Exterior	MSCI-World
100,00	Investimentos Imobiliários	IFIX
80,00	Plano Bench	Renda Fixa
20,00	Plano Bench	Renda Variável

### ADMINISTRADOR ESTATUTÁRIO TECNICAMENTE QUALIFICADO - AETQ

Nome	CPF	Cargo
Ademar Salvador	220.575.790-34	Diretor

### CONTROLE DE RISCO

A Entidade realiza avaliação prévia dos riscos envolvidos na definição da alocação estratégica nas diferentes classes de ativos, como apoio de consultoria de investimentos no momento da definição da PI.

A avaliação prévia dos riscos envolvidos na alocação dos ativos e derivativos é de responsabilidade dos gestores dos recursos, devendo seguir as diretrizes definidas na PI.

- » Risco de Mercado
- » Risco de Crédito
- » Risco de Liquidez

- » Risco Operacional
- » Risco Legal
- » Risco de Sistêmico

# RESUMO DA POLÍTICA DE INVESTIMENTOS

Realiza o apreçamento de ativos financeiros: <b>Sim</b>	Dispõe de Manual: <b>Não</b>
Possui modelo proprietário de risco: <b>Sim</b>	Dispõe de Manual: <b>Não</b>
Realiza Estudos de ALM: <b>Não</b>	

Todos os ativos são marcados a Mercado. Como a gestão é totalmente terceirizada, a responsabilidade do apreçamento dos ativos é dos gestores e custodiantes. Os controles de risco são realizados pelos gestores e acompanhados através de relatórios elaborados por consultoria especializada.

## ALOCAÇÃO DOS RECURSOS POR SEGMENTO

Período de Referência: 01/2022 a 12/2022

### Plano Randonprev

Segmento	Mínimo %	Máximo %	Alvo %
Renda Fixa	32,00	100,00	66,00
Renda Variável <sup>(A)</sup>	0,00	45,00	16,00
Investimentos no Exterior <sup>(B)</sup>	0,00	10,00	5,00
Investimentos Estruturados	0,00	18,00	12,00
Investimentos Imobiliários	0,00	5,00	1,00

### Plano de Gestão Administrativa

Segmento	Mínimo %	Máximo %	Alvo %
Renda Fixa	52,00	85,00	66,00
Renda Variável <sup>(A)</sup>	15,00	25,00	16,00
Investimentos no Exterior <sup>(B)</sup>	0,00	10,00	5,00
Investimentos Estruturados	0,00	18,00	12,00
Investimentos Imobiliários	0,00	5,00	1,00

A apuração do limite de alocação no segmento de investimentos no exterior (B) deve ser considerada em conjunto com a alocação no segmento de renda variável: (A) + (B) = (A)

## INFORMAÇÕES ADICIONAIS

- » A EFPC observa os princípios de responsabilidade socioambiental? **Sim**
- » Utiliza derivativos? **Sim**
- » Avaliação prévia dos riscos envolvidos? **Sim**
- » Existência de sistemas de controles internos? **Sim**



# RESUMO DA POLÍTICA DE INVESTIMENTOS

## PERFIS DE INVESTIMENTO DO PLANO RANDONPREV

Período de Referência: 01/2022 a 12/2022

Perfil	Segmento	Mínimo %	Máximo %	Alvo %
<b>Conservador</b>	Renda Fixa	77,00	100,00	87,00
	Inv. Estruturados	0,00	18,00	12,00
	Imóveis	0,00	5,00	1,00
<b>Moderado</b>	Renda Fixa	52,00	85,00	66,00
	Renda Variável <sup>(A)</sup>	15,00	25,00	16,00
	Inv. no Exterior <sup>(B)</sup>	0,00	10,00	5,00
	Inv. Estruturados	0,00	18,00	12,00
	Imóveis	0,00	5,00	1,00
<b>Agressivo</b>	Renda Fixa	32,00	75,00	47,00
	Renda Variável <sup>(A)</sup>	25,00	45,00	30,00
	Inv. no Exterior <sup>(B)</sup>	0,00	10,00	10,00
	Inv. Estruturados	0,00	18,00	12,00
	Imóveis	0,00	5,00	1,00

A apuração do limite de alocação no segmento de investimentos no exterior (B) deve ser considerada em conjunto com a alocação no segmento de renda variável: (A) + (B) = (A)



**Demonstrações**

**CONTÁBEIS**



# DEMONSTRAÇÕES CONTÁBEIS

## BALANÇO PATRIMONIAL CONSOLIDADO

31 de dezembro 2021 e 2020

(Em milhares de reais)

Ativo	2021	2020
Disponível	74	16
Realizável	478.144	480.579
Gestão Previdencial	2.878	1.385
Gestão Administrativa	189	365
Investimentos	475.077	478.829
Fundos de Investimentos	475.077	478.829
Permanente	19	17
Imobilizado	19	17
<b>Total do Ativo</b>	<b>478.237</b>	<b>480.612</b>
<b>Passivo</b>		
Exigível Operacional	5.220	5.601
Gestão Previdencial	4.600	4.904
Gestão Administrativa	406	464
Investimentos	214	233
Patrimônio Social	473.017	475.011
Patrimônio de Cobertura do Plano	467.385	464.757
Provisões Matemáticas	465.353	463.064
Benefícios Concedidos	257.184	234.269
Benefícios a Conceder	208.169	228.795
(-) Provisão matemática a constituir	-	-
Equilíbrio Técnico	2.032	1.693
Resultados Realizados	2.032	1.693
Superávit Técnico Acumulado	2.032	1.693
Fundos	5.632	10.254
Fundos Previdenciais	3.813	5.943
Fundos Administrativos	1.819	4.311
<b>Total do Passivo</b>	<b>478.237</b>	<b>480.612</b>

As notas explicativas são parte integrante das demonstrações contábeis.

# DEMONSTRAÇÕES CONTÁBEIS

## DEMONSTRAÇÃO DA MUTAÇÃO DO PATRIMÔNIO SOCIAL CONSOLIDADA

Exercícios findos em 31 de dezembro de 2021 e 2020  
(Em milhares de reais)

	2021	2020	Variação %
<b>A) Patrimônio Social - início do exercício</b>	<b>475.011</b>	461.043	3%
<b>1. Adições</b>	<b>24.069</b>	49.005	-51%
(+) Contribuições Previdenciais	<b>18.312</b>	15.496	18%
(+) Portabilidade	<b>1.669</b>	1.144	46%
(+) Resultado Positivo Líquido dos Investimentos - Gestão Previdencial	<b>3.880</b>	30.702	-87%
(+) Receitas Administrativas	<b>177</b>	1.364	
(+) Resultado Positivo Líquido dos Investimentos - Gestão Administrativa	<b>31</b>	299	-90%
(+) Reversão de Contingência - Gestão Previdencial	-	-	
<b>2. Destinações</b>	<b>(26.063)</b>	(35.037)	-26%
(-) Benefícios	<b>(20.769)</b>	(16.211)	-28%
(-) Portabilidade/Resgates	<b>(2.593)</b>	(997)	160%
(-) Desoneração de Contribuições de Patrocinador(es)	<b>(1)</b>	(14.462)	100%
(-) Despesas Administrativas	<b>(2.700)</b>	(3.367)	-20%
<b>3. Acréscimo/Decréscimo no Patrimônio Social (1+2)</b>	<b>(1.994)</b>	13.968	-114%
(+/-) Provisões Matemáticas	<b>360</b>	31.066	-99%
(+/-) Superávit/Déficit Técnico do Exercício	<b>3.823</b>	1.181	224%
(+/-) Fundos Previdenciais	<b>(3.685)</b>	(16.576)	-78%
(+/-) Fundos Administrativos	<b>(2.492)</b>	(1.703)	46%
<b>4. Outros Eventos do Patrimônio Social</b>	-	-	0%
<b>5. Operações Transitórias</b>	-	-	0%
(+/-) Operações Transitórias	-	-	0%
<b>B) Patrimônio Social no final do exercício (A+3+4+5)</b>	<b>473.017</b>	<b>475.011</b>	<b>-0,42%</b>

As notas explicativas são parte integrante das demonstrações contábeis.

# DEMONSTRAÇÕES CONTÁBEIS

## DEMONSTRAÇÃO DO PLANO DE GESTÃO ADMINISTRATIVA CONSOLIDADA

Exercícios findos em 31 de dezembro 2021 e 2020  
(Em milhares de reais)

	2021	2020	Variação %
<b>A) Fundo Administrativo do Exercício Anterior</b>	<b>4.311</b>	<b>6.014</b>	<b>72%</b>
1. Custeio da Gestão Administrativa	<b>208</b>	1.663	13%
1.1. Receitas	<b>208</b>	1.663	13%
Custeio Administrativo da Gestão Previdencial	-	-	
Custeio Administrativo dos Investimentos	<b>177</b>	1.364	13%
Resultado Positivo Líquido dos Investimentos	<b>31</b>	299	10%
Outras Receitas	-	-	
2. Despesas Administrativas	<b>(2.700)</b>	(3.366)	80%
2.1 Administração dos Planos Previdenciais	<b>(2.700)</b>	(3.366)	80%
Pessoal e encargos	<b>(1.166)</b>	(1.042)	112%
Treinamentos, congressos e seminários	<b>(11)</b>	(10)	110%
Viagens e estadias		(14)	0%
Serviços de terceiros	<b>(1.334)</b>	(2.098)	64%
Despesas Gerais	<b>(120)</b>	(104)	115%
Depreciações e Amortizações	<b>(6)</b>		
Tributos	<b>(61)</b>	(97)	63%
Outras Despesas	<b>(2)</b>	(1)	200%
2.3. Administração Assistencial			
5. Resultado Negativo Líquido dos Investimentos	-	-	0%
6. Sobra/Insuficiência da Gestão Administrativa (1-2-3-4-5)	<b>(2.492)</b>	(1.703)	146%
7. Constituição/Reversão do Fundo Administrativo (6)	<b>(2.492)</b>	(1.703)	146%
6. Operações Transitórias	-	-	100
<b>B) Fundo Administrativo do Exercício Atual (A+7+8)</b>	<b>1.819</b>	<b>4.311</b>	<b>42%</b>

As notas explicativas são parte integrante das demonstrações contábeis.

## DEMONSTRAÇÕES CONTÁBEIS

### DEMONSTRAÇÕES DAS MUTAÇÕES DO ATIVO LÍQUIDO DO PLANO DE BENEFÍCIO

Exercícios findos em 31 de dezembro 2021 e 2020  
(Em milhares de reais)

	2021	2020	Varição %
<b>A) Ativo Líquido - início do exercício</b>	<b>470.700</b>	<b>455.028</b>	<b>3%</b>
1. Adições	<b>23.861</b>	47.342	-50%
(+) Contribuições Previdenciais	<b>18.312</b>	15.496	18%
(+) Portabilidade	<b>1.669</b>	1.144	46%
(+) Outras Adições Previdenciais	-	-	
(+) Resultado Positivo dos Investimentos - Gestão Previdencial	<b>3.880</b>	30.702	-87%
2. Destinações	<b>(23.363)</b>	(31.670)	-26%
(-) Benefícios	<b>(20.769)</b>	(16.211)	28%
(-) Portabilidade/Resgates	<b>(2.592)</b>	(997)	160%
(-) Outras Destinações	<b>(1)</b>	(14.462)	-100%
3. Acréscimo/Decréscimo no Ativo Líquido (1+2)	<b>498</b>	15.672	-97%
(+/-) Provisões Matemáticas	<b>360</b>	31.066	-99%
(+/-) Fundos Previdenciais	<b>(3.685)</b>	(16.575)	-78%
(+/-) Superávit/(Déficit) Técnico do Exercício	<b>3.823</b>	1.181	224%
4. Operações Transitórias	-	-	0,00
<b>B) Ativo Líquido - final do exercício (A+3)</b>	<b>471.198</b>	<b>470.700</b>	<b>0%</b>
<b>C) Fundos não previdenciais</b>	<b>1.819</b>	<b>4.310</b>	<b>-58%</b>
(+/-) Fundos Administrativos	<b>1.819</b>	4.310	-58%

As notas explicativas são parte integrante das demonstrações contábeis.



## DEMONSTRAÇÕES CONTÁBEIS

### DEMONSTRAÇÕES DO ATIVO LÍQUIDO DO PLANO DE BENEFÍCIO

Exercícios findos em 31 de dezembro 2021 e 2020  
(Em milhares de reais)

	2021	2020	Variação %
<b>1. Ativos</b>	<b>478.334</b>	480.348	0%
Disponível	<b>74</b>	16	363%
Recebível	<b>4.697</b>	5.695	-18%
Investimento	<b>473.563</b>	474.637	0%
Fundos de Investimento	<b>473.563</b>	474.637	0%
<b>2. Obrigações</b>	<b>5.317</b>	5.338	0%
Operacional	<b>5.317</b>	5.338	0%
<b>3. Fundos não previdenciais</b>	<b>1.819</b>	4.310	-58%
Fundos Administrativos	<b>1.819</b>	4.310	-58%
Fundos dos Investimentos			
<b>4. Resultados a Realizar</b>	<b>-</b>	-	-
<b>5. Ativo Líquido (1-2-3-4)</b>	<b>471.198</b>	470.700	0%
Provisões Matemáticas	<b>465.353</b>	463.064	0%
Superávit Técnico	<b>2.032</b>	(1.693)	-220%
Fundos Previdenciais	<b>3.813</b>	5.943	-36%
<b>6. Apuração do Equilíbrio Técnico Ajustado</b>			
a) Equilíbrio Técnico	<b>2.032</b>	(1.693)	-220%
b) (+/-) Ajuste de Precificação	<b>-</b>	-	-
c) (+/-) Equilíbrio Técnico Ajustado = (a+b)	<b>2.032</b>	(1.693)	-220%

As notas explicativas são parte integrante das demonstrações contábeis.

# DEMONSTRAÇÕES CONTÁBEIS

## DEMONSTRAÇÕES DAS PROVISÕES TÉCNICAS DO PLANO DE BENEFÍCIO

Exercícios findos em 31 de dezembro 2021 e 2020  
(Em milhares de reais)

	2021	2020	Variação %
Provisões Técnicas (1+2+3+4)	<b>476.515</b>	475.604	1%
<b>1. Provisões Matemáticas</b>	<b>465.353</b>	463.064	0%
1.1. Benefícios Concedidos	<b>257.185</b>	234.269	10%
Contribuição Definida	<b>257.185</b>	234.269	10%
1.2. Benefícios a Conceder	<b>208.168</b>	228.795	-9%
Contribuição Definida	<b>198.502</b>	220.517	-10%
Saldo de Contas - parcela Patrocinador(es)/instituidor(es)	<b>69.688</b>	81.378	-14%
Saldo de Contas - parcela participantes	<b>128.814</b>	139.139	-7%
Benefício Definido	<b>9.666</b>	8.278	17%
<b>2. Equilíbrio Técnico</b>	<b>2.032</b>	1.693	20%
2.1. Resultados Realizados	<b>2.032</b>	1.693	20%
Superávit técnico acumulado	<b>2.032</b>	1.693	20%
Reserva de contingência	<b>2.032</b>	1.693	20%
<b>3. Fundos</b>	<b>3.813</b>	5.943	-36%
3.1. Fundos Previdenciais	<b>3.813</b>	5.943	-36%
<b>4. Exigível Operacional</b>	<b>5.317</b>	4.904	-8%
4.1. Gestão Previdencial	<b>4.600</b>	4.904	-6%
4.2. Investimentos - Gestão Previdencial	<b>717</b>	-	100%

As notas explicativas são parte integrante das demonstrações contábeis.

# Notas

## EXPLICATIVAS ÀS DEMONSTRAÇÕES CONTÁBEIS

31 de dezembro 2021 e 2020

(Em milhares de reais)



### 1. CONTEXTO OPERACIONAL

O Randonprev Fundo de Pensão é uma entidade fechada de previdência complementar (“EFPC”), sem fins lucrativos, com autonomia administrativa e financeira, com seu funcionamento autorizado pela portaria nº 1.074 de 25 de abril de 1994 e operando a partir de 10 de junho de 1994.

O objetivo da Entidade é a administração e execução do plano benefícios de natureza previdenciária, conforme definido no seu Regulamento do Plano de Benefícios. Os benefícios concedidos pelo plano são os seguintes: aposentadoria normal, aposentadoria antecipada, aposentadoria por invalidez, pensão por morte, benefício proporcional e benefício mínimo.

Os recursos necessários ao atendimento dos objetivos da Randonprev são originados por contribuições de suas patrocinadoras, participantes e dos rendimentos resultantes das aplicações destes recursos.

O Plano de Benefícios Randonprev foi constituído na modalidade de Contribuição Variável, sendo um Plano de Contribuição Definido e tendo uma parcela de Benefício Definido, sob o CNPB nº. 1994.0002-11.

## NOTAS EXPLICATIVAS

As empresas patrocinadoras do Plano de Benefícios Randonprev são:

- » Randon S.A. Implementos e Participações
- » Randon Implementos para Transporte Ltda
- » Rasip Alimentos Ltda
- » Master Sistemas Automotivos Ltda
- » Randon Administradora de Consórcios Ltda
- » Jost Brasil Sistemas Automotivos Ltda
- » Fras-Le S.A.
- » RandonPrev Fundo de Pensão
- » Castertech Fundição e Tecnologia Ltda
- » Instituto Elizabetha Randon
- » Associação Esportiva e Recreativa Randon SER Randon
- » Cooperativa E. C. M E dos Empregados das Empresas Randon
- » Caixa de Assistência Sistema Saúde Integral
- » Randon Corretora de Seguros Ltda
- » DRAMD Participações e Administração Ltda
- » Banco Randon S.A
- » Freios Control Ltd
- » Instituto Hercílio Randon
- » Randon Veículos Ltda
- » RAR Indústria e Comércio de Alimentos Ltda
- » Nakata Automotiva Ltda
- » Randon Messias Implementos para Transporte Eireli
- » Randon Triel HT Implementos Rodoviários Ltda
- » Conexo Serviços Digitais e Coworking Ltda
- » CTR - Centro Tecnológico Randon
- » Nilva Therezinha Randon
- » Nione Ltda
- » R4 Digital S.A.

O plano de benefícios administrado pelo Randonprev está adequado aos novos institutos de portabilidade, benefício proporcional diferido, resgate e auto patrocínio, conforme disposto na Resolução CGPC nº 6 de 30 de outubro de 2003, sendo aprovado pela Secretaria de Previdência Complementar - SPC em 30 de novembro de 2005 de acordo com o Ofício 2.270/SPC/DETEC/CGAT.

As patrocinadoras: Randon Messias Implementos para o Transporte Eireli, Randon Triel HT Implementos Rodoviários Ltda para o Transporte Eireli, Centro Tecnológico Randon LTDA, RTS Randon Tech Solutions Industry LTDA, Conexo Serviços Digitais e Coworking Ltda, Nione Ltda e R4 Digital S/S, efetuaram adesão ao plano da Randonprev em maio, novembro 2021, respectivamente.

Em 31 de dezembro de 2021, o RandonPrev conta com 16.482 (12.746 em 31 de dezembro de 2020) participantes e 300 (291 em 31 de dezembro de 2020) em gozo de benefícios.

A partir de 1º de abril de 2012 iniciou-se a operacionalização dos perfis de investimento da Randonprev utilizando as opções realizadas pelos participantes e assistidos por um dos perfis de investimento: agressivo, conservador ou moderado. Os participantes que já estejam recebendo benefício sob a forma de renda mensal vitalícia pelo plano tiveram seus recursos alocados no perfil conservador.

## 2. APRESENTAÇÃO DAS DEMONSTRAÇÕES CONTÁBEIS

As demonstrações contábeis da Entidade estão sendo apresentadas em atendimento às disposições legais dos órgãos normativos e reguladores das atividades das Entidades Fechadas de Previdência Complementar, e as práticas contábeis brasileiras aplicáveis às entidades reguladas pelo Conselho Nacional de Previdência Complementar - CNPC.

Essas diretrizes não requerem a divulgação em separado de ativos e passivos de curto prazo e de longo prazo, nem a apresentação da demonstração do fluxo de caixa. A estrutura da planificação contábil padrão das EFPC reflete o ciclo operacional de longo prazo da sua atividade, de forma que a apresentação de ativos e passivos, observadas as gestões previdenciais, assistencial (quando for o caso), administrativa e de investimentos, proporcione informações adequadas, confiáveis e relevantes do que a apresentação em circulante e não circulante, em conformidade com o item 63 da NBC T 19.27.

## NOTAS EXPLICATIVAS

A sistemática introduzida pelos órgãos normativos apresenta, além das características já descritas, a segregação dos registros contábeis em três gestões distintas (Previdencial, Assistencial e Administrativa) e o Fluxo dos Investimentos, que é comum às Gestões Previdencial e Administrativa, segundo a natureza e a finalidade das transações.

A Administração autorizou a conclusão da elaboração das demonstrações contábeis em 29 de março de 2022 as quais foram elaborados e são apresentadas de acordo com as práticas contábeis adotadas no Brasil, aplicáveis as Entidades Fechadas de Previdência Complementar (CNPC), aprovadas pelo Conselho Federal de contabilidade - CFC em conformidade com as seguintes normas específicas:

- (i) Instrução MPS/PREVIC nº 11, de 03 de dezembro de 2018, e suas alterações, e Instrução Previc nº 31 de agosto de 2020 (revoga a Instrução SPC nº 34, de 24 de setembro de 2009) - estabelecem normas específicas para os procedimentos contábeis das entidades fechadas de previdência complementar, a forma, o meio e a periodicidade de envio das demonstrações contábeis, e dão outras providências.
- (ii) Resolução do Conselho Federal de Contabilidade nº 1.272, de 22 de janeiro de 2010, que aprova a ITG 2001 e estabelece critérios e procedimentos específicos para estruturação das demonstrações contábeis, para registro das operações e variações patrimoniais, bem como para o conteúdo mínimo das notas explicativas a serem adotadas pelas Entidades Fechadas de Previdência Complementar (EFPC).
- (iii) Resolução 43 de 06 de agosto de 2021 (revoga a Resolução nº 37, de 13 de março de 2020) que dispõe sobre os procedimentos contábeis das entidades fechadas de previdência complementar e dá outras providências.



### 3. PRINCIPAIS PRÁTICAS CONTÁBEIS

A escrituração contábil das operações obedece ao plano de contas padrão em vigor para as EFPCs, observadas as normas, os procedimentos e os critérios gerais determinados pelo Conselho Nacional de Previdência Complementar - CNPC.

#### i) Apuração do resultado

As Adições e Deduções da Gestão Previdencial, Receitas e Despesas da Gestão Administrativa, as Rendas/Variações Positivas e Deduções/Variações Negativas do Fluxo de Investimento são escrituradas pelo regime contábil de competência de exercícios.

As Rendas/Variações Positivas de dividendos, bonificações e juros sobre capital próprio recebido em dinheiro, decorrentes de investimentos em ações, são reconhecidas após a publicação da decisão da Assembleia Geral dos Acionistas das empresas investidas.

As contribuições dos autopatrocinados e participantes vinculados diferidos (BPD) são registradas pelo regime de caixa, por ocasião do recebimento conforme prazo previsto no regulamento do plano de benefícios.

#### ii) Ativo realizável

##### **Gestão Previdencial**

O realizável previdencial é apurado em conformidade com o regime de competência, estando representado pelos valores e pelos direitos da Entidade, relativos às contribuições das patrocinadoras e participantes.

##### **Gestão administrativa**

O realizável da gestão administrativa é apurado em conformidade com o regime de competência, estando representado pelos valores a receber decorrentes de operações de natureza administrativa.

### **Realizável - Investimentos**

A Superintendência Nacional de Previdência Complementar - PREVIC estabeleceu critérios para registro e avaliação contábil dos títulos e valores mobiliários, cujos efeitos foram reconhecidos no resultado do exercício.

Os limites operacionais de aplicações dos recursos da Entidade foram estabelecidos pela Resolução do Conselho Monetário Nacional 3.792 de 24 de setembro de 2009, revogada pela Resolução CMN nº 4.611 de 25 de maio de 2018.

Nos termos da Resolução nº 43, de 6 de agosto de 2021 (que revoga a Resolução nº 37, de 13 de março de 2020) os títulos e valores mobiliários devem ser registrados pelo valor efetivamente pago e classificados nas categorias de títulos para negociação e mantidos até o vencimento. Exclusivamente na fase de concessão de benefícios, os planos de contribuição variável e de contribuição definida, podem registrar os títulos públicos federais na categoria títulos mantidos até o vencimento (quando o prazo entre a data de aquisição e a data de vencimento dos títulos for igual ou superior a cinco anos), desde que esses benefícios utilizem hipóteses atuariais.

- » Títulos para negociação - registra os títulos com propósito de serem negociados, independentemente do prazo a decorrer da data da aquisição, os quais devem ser avaliados ao valor de provável realização.
- » Títulos mantidos até o vencimento - São registrados os títulos com vencimentos igual ou superior a cinco anos entre a data de aquisição e a data de vencimento dos títulos desde que haja capacidade financeira e intenção em mantê-los na carteira até o vencimento, bem como classificados como de baixo risco por agência de risco do país, os quais serão avaliados pela taxa intrínseca dos títulos, ajustados pelo valor de perdas permanentes, quando aplicável, reconhecidos nas demonstrações das mutações do patrimônio social e nas demonstrações das mutações do ativo líquido.

Os investimentos em Renda Fixa estão registrados pelo custo, acrescido dos rendimentos auferidos de forma pro rata até a data de encerramento do exercício e deduzidos, quando aplicável, das provisões para perdas. As Rendas/Variações Positivas e Deduções/Variações Negativas da carteira são apropriadas em contas específicas diretamente vinculadas à modalidade de aplicação.

As aplicações em fundos de Renda Variável estão demonstradas pelos valores de realização, considerando o valor das cotas na data-base das demonstrações contábeis., conforme determina a Resolução nº 43, de 6 de agosto de 2021. Em caso de não haver negociação nos últimos seis meses, a avaliação é efetuada pelo valor patrimonial da ação, deduzidas as provisões para perdas, quando aplicável.

Para a obtenção dos valores de mercado dos títulos e valores mobiliários, são adotados os seguintes critérios:

- » Títulos públicos, com base nas taxas médias divulgadas pela Anbima;
- » Ações de companhias abertas, pela cotação de fechamento do mercado do último dia do mês em que a ação tenha sido negociada na Bolsa de Valores; e
- » Fundos de investimentos, pelo valor da cota na data do balanço, informada pelo administrador do fundo.

### iii) Custódia de títulos

As aplicações no segmento de Renda Fixa estão registradas no Sistema Especial de Liquidação e Custódia (SELIC) e na Central de Custódia e Liquidação Financeira de Títulos (CETIP) e os investimentos em ações estão registrados na Cia Brasileira de Liquidação e Custódia (CBLC), por meio do Banco Bradesco S.A. e Banco Itaú S.A., em atendimento a Resolução CMN nº 3.792 de 24 de setembro de 2009, revogada pela Resolução CMN nº 4.611 de 25 de maio de 2018.

### **iv) Imobilizado e intangível**

É constituído por móveis e utensílios, máquinas e equipamentos de informática, software, registrados ao custo de aquisição, depreciados pelo método linear, às seguintes taxas anuais: 10% para máquinas e equipamentos, 10% para móveis e utensílios, e 20% para equipamentos de processamento de dados.

### **v) Exigível operacional**

São demonstrados pelos valores conhecidos ou calculáveis, acrescidos, quando aplicável, dos correspondentes encargos e variações monetárias incorridas, estando representados pelas obrigações decorrentes de direito a benefícios pelos participantes, prestações de serviços de terceiros por terceiros, investimentos, operações com participantes e obrigações fiscais.

### **vi) Patrimônio Social - Provisões matemáticas**

As provisões matemáticas são constituídas de acordo com os cálculos efetuados por atuário independente, em conformidade com os critérios fixados pela Superintendência de Previdência Complementar - PREVIC, do Ministério da Previdência Social - MPS.

- » Benefícios concedidos - Referem-se ao valor atuarialmente calculado, dos compromissos líquidos correspondentes a benefícios a pagar aos participantes já em gozo do benefício.
- » Benefícios a conceder - Correspondem a totalidade dos saldos efetivamente acumulados nas contas previdenciárias de participantes que ainda não estejam em gozo de benefício de prestação continuada e das reservas relativas aos benefícios de risco.
- » Benefícios do plano com a geração atual - Referem-se ao valor, atuarialmente calculado, dos compromissos líquidos correspondentes a benefícios a conceder aos participantes.
- » Provisões matemáticas a constituir - Corresponde a parcela a integralizar relativa aos benefícios concedidos e a conceder apurada por ocasião da avaliação atuarial.

» Equilíbrio técnico - Todo excedente ou insuficiência patrimonial é registrado na conta de Equilíbrio técnico respeitando às disposições do plano de contas e em conformidade com a Resolução da CGPC nº26, de 29 de setembro de 2008, revogada pela Resolução CNPC nº 30, de 10 de outubro de 2018.

### **vii) Receitas Administrativas**

Atendendo à determinação legal contida nas Instrução PREVIC nº 31, de 20 de agosto de 2020 e Resolução CNPC nº 43, de 6 de agosto de 2021, as receitas administrativas da Entidade são debitadas aos Planos Previdenciais em conformidade com o plano de custeio vigente.

### **viii) Operações Administrativas**

Em conformidade com a Instrução PREVIC nº 31, de 20 de agosto de 2020 e Resolução CNPC nº 43, de 6 de agosto de 2021, os registros das operações administrativas são efetuados por meio do Plano de Gestão Administrativa (PGA), que possui patrimônio próprio segregado dos planos de benefícios previdenciais.

O patrimônio do PGA é constituído pelas receitas (Previdencial, Investimentos e Diretas) e reembolsos (Assistenciais) administrativos, deduzidas das despesas administrativas, sendo as sobras ou insuficiências administrativas alocadas ou revertidas ao Fundo Administrativo. O saldo do Fundo Administrativo não caracteriza obrigações ou direitos aos patrocinadores, participantes e assistidos dos planos.

As receitas administrativas da RandonPrev são debitadas aos Planos Previdenciais em conformidade com o plano de custeio vigente.

Em atendimento a Resolução CGPC nº 29 de 31 de agosto de 2009, a Resolução CNPC Nº 29, de 13 de abril de 2018 (revogada pela Resolução CNPC nº 43, de 6 de agosto de 2021), a RandonPrev elaborou o regulamento próprio do Plano de Gestão Administrativa - PGA sendo o mesmo aprovado pelo Conselho Deliberativo, observando os aspectos quantitativos e qualitativos dos recursos administrativos da Entidade.

A entidade também constitui fundo administrativo próprio com recursos provenientes de receitas diretas da Gestão Administrativa, conforme previsto do Regulamento do Plano de Gestão Administrativa. As fontes de custeio da Gestão Administrativa obedecem às determinações contidas no Regulamento do PGA, aprovado pelo Conselho Deliberativo e está em conformidade com a Resolução CGPC nº 29, datada de 31 de agosto de 2009.

### **ix) Reclassificação das Demonstrações Contábeis de 2020**

Em virtude da alteração normativa vigente a partir de janeiro de 2021, implementada pela Instrução Previc nº 31, de 20 de agosto de 2020, atualizada pela Instrução Previc nº 44, de 23 de novembro de 2021, que dentre outros aspectos efetuou ajustes e adequações na planificação contábeis e demonstrações contábeis das Entidades Fechadas de Previdência Complementar, as demonstrações contábeis relativas ao exercício social de 2020 consolidadas e individualizadas dos planos previdenciais e da gestão administrativa, foram ajustadas para fins comparativos com o exercício social de 2021.

A obrigatoriedade da apresentação das demonstrações contábeis de 2020 reclassificadas está contida no anexo III da Instrução Previc nº 44, de 23 de novembro de 2021, da seguinte forma: “Para o exercício de 2021 as informações comparativas do exercício anterior devem ser reclassificadas e evidenciadas em item específico nas notas explicativas”.

Os principais ajustes realizados para atendimento aos preceitos legais estão descritos a seguir.

#### **Demonstração da Mutaç o Patrim nio Social Consolidada**

Adiç es: abertura dos valores de Contribuiç es em tr s grupos: Contribuiç es Previdenciais no valor de R\$ 16.640, A reclassificaç o realizada n o alterou o valor das adiç es totais nem o patrim nio social no exerc cio social de 2020.



## NOTAS EXPLICATIVAS

Destinações: abertura dos valores de Benefícios em cinco grupos: Benefícios no valor de R\$ 31.670, A reclassificação realizada não alterou o valor das deduções totais nem o patrimônio social no exercício social de 2020.

Instrução SPC 34/2009, de 24 de setembro de 2009	2020	IN PREVIC nº 31/2020 - Alterada pela IN nº 44 23/11/21	Reclassificado 2020
<b>A) Patrimônio Social - início do exercício</b>	<b>461,043</b>	<b>A) Patrimônio Social - início do exercício</b>	<b>461,043</b>
<b>1. Adições</b>	<b>49,005</b>	<b>1. Adições</b>	<b>49,005</b>
(+) Contribuições Previdenciais	16,640	Contribuições Previdenciais	16,640
(+)		Portabilidade	0
(+)		Outras Adições Previdenciais	0
(+) Resultado Positivo Líquido dos Investimentos - Gestão Previdencial	30,702	Resultado Positivo Líquido dos Investimentos - Gestão Previdencial	30,702
(+) Receitas Administrativas	1,364	Receitas Administrativas	1,364
(+) Resultado Positivo Líquido dos Investimentos - Gestão Administrativa	299	Resultado Positivo Líquido dos Investimentos - Gestão Administrativa	299
<b>2. Destinações</b>	<b>(35,037)</b>	<b>2. Destinações</b>	<b>(35,037)</b>
(-) Benefícios	(31,670)	Benefícios	(31,670)
(-)		Portabilidade / Resgates	-
(-)		Desoneração de Contribuições de Patrocinador(es)	-
(-)		Outras Destinações	-
(-) Despesas Administrativas	(3,367)	Despesas Administrativas	(3,367)
<b>3. Acréscimo/Decréscimo no Patrimônio Social (1+2)</b>	<b>13,968</b>	<b>3. Acréscimo/Decréscimo no Patrimônio Social (1+2)</b>	<b>13,968</b>
(+/-) Provisões Matemáticas	31,066	Provisões Matemáticas	31,066
(+/-) Superávit (Déficit) Técnico do Exercício	1,181	Superávit (Déficit) Técnico do Exercício	1,181
(+/-) Fundos Previdenciais	(16,576)	Fundos Previdenciais	(16,576)
(+/-) Fundos Administrativos	(1,703)	Fundos Administrativos	(1,703)
<b>B) Patrimônio Social no final do exercício (A+3)</b>	<b>475,011</b>	<b>B) Patrimônio Social no final do exercício (A+3)</b>	<b>475,011</b>

### Demonstração da Mutaç o do Ativo L quido do Plano

Destinaç es: abertura dos valores de Benef cios em quatro grupos: Benef cios no valor de R\$ 16.211, Portabilidades/ Resgates no valor de R\$ 997 e Outras Destinaç es no valor de R\$ 14.462. A reclassificaç o realizada n o alterou as destinaç es totais nem o valor do ativo l quido do exerc cio social de 2020.

Instru�o SPC 34/2009, de 24 de setembro de 2009		IN PREVIC n� 31/2020 - Alterada pela IN n� 44 23/11/21		Reclassificado
		2020	2020	
<b>A) Ativo L�quido - in�cio do exerc�cio</b>		455,028	<b>A) Ativo L�quido - in�cio do exerc�cio</b> 455,028	
<b>1. Adiç�es</b>		<b>47,342</b>	<b>1. Adiç�es</b> <b>47,342</b>	
(+)	Contribuiç�es	16,640	Contribuiç�es	15,496
(+)			Portabilidade	1,144
(+)			Outras Adiç�es	-
(+)	Resultado Positivo dos Investimentos - Gest�o Previdencial	30,702	Resultado Positivo dos Investimentos - Gest�o Previdencial	30,702
<b>2. Destinaç�es</b>		<b>(31,670)</b>	<b>2. Destinaç�es</b> <b>(31,670)</b>	
(-)	Benef�cios	(31,670)	Benef�cios	(16,211)
(-)			Portabilidade / Resgates	(997)
(-)			Desoneraç�es de Contribuiç�es de Patrocinador(es)	(14,462)
(-)			Outras Destinaç�es	-
(-)	Custeio Administrativo	-	Custeio Administrativo	-
<b>3. Acr�scimo/Decr�scimo no Ativo L�quido (1+2)</b>		<b>15,672</b>	<b>3. Acr�scimo/Decr�scimo no Ativo L�quido (1+2)</b> <b>15,672</b>	
(+/-)	Provis�es Matem�ticas	31,066	Provis�es Matem�ticas	31,066
(+/-)	Fundos Previdenciais	(16,575)	Fundos Previdenciais	(16,575)
(+/-)	Super�vit (D�ficit) T�cnico do Exerc�cio	1,181	Super�vit (D�ficit) T�cnico do Exerc�cio	1,181
<b>B) Ativo L�quido - final do exerc�cio (A+3)</b>		470,700	<b>B) Ativo L�quido - final do exerc�cio (A+3)</b> 470,700	
<b>C) Fundos n�o previdenciais</b>		4,310	<b>C) Fundos n�o previdenciais</b> 4,310	
(+/-)	Fundos Administrativos	4,310	Fundos Administrativos	4,310
(+/-)	Fundos para Garantia de Operaç�es com Participantes	0	Fundos para Garantia de Operaç�es com Participantes	0

# NOTAS EXPLICATIVAS

## Demonstração do Plano de Gestão Administrativa Consolidado

Até o exercício social de 2020 os valores das despesas administrativas eram apresentados de forma segregada entre Administração Previdencial, administração dos investimentos, Comuns e Específicas. Para fins de reclassificação comparativa, os valores das despesas administrativas apresentados em 2020 foram consolidados, não ocorrendo alteração nos valores das despesas administrativas totais nem no Saldo do Fundo Administrativo Consolidado.

Instrução SPC 34/2009, de 24 de setembro de 2009	2020	IN PREVIC nº 31/2020 - Alterada pela IN nº 44 23/11/21	Reclassificado
	<b>2020</b>		<b>2020</b>
<b>A) Fundo Administrativo do Exercício Anterior</b>	<b>6,014</b>	<b>A) Fundo Administrativo do Exercício Anterior</b>	<b>6,014</b>
<b>1. Custeio da Gestão Administrativa</b>	<b>1,663</b>	<b>1. Custeio da Gestão Administrativa</b>	<b>1,663</b>
<b>1.1. Receitas</b>	<b>1,663</b>	<b>1.1. Receitas</b>	<b>1,663</b>
Custeio Administrativo da Gestão Previdencial	0	Custeio Administrativo da Gestão Previdencial	0
Custeio Administrativo dos Investimentos	1,364	Custeio Administrativo dos Investimentos	1,364
Taxa de Administração de Empréstimos e Financiamentos	0	Taxa de Administração de Empréstimos e Financiamentos	0
Resultado Positivo Líquido dos Investimentos	299	Resultado Positivo Líquido dos Investimentos	299
<b>2. Despesas Administrativas</b>	<b>(3,366)</b>	<b>2. Despesas Administrativas</b>	<b>(3,366)</b>
<b>2.1. Administração dos Planos Previdenciais</b>	<b>(2,002)</b>	<b>2.1. Administração dos Planos Previdenciais</b>	<b>(3,366)</b>
Pessoal e Encargos	(1,042)	Pessoal e Encargos	(1,042)
Treinamentos/Congressos e Seminários	(10)	Treinamentos/Congressos e Seminários	(10)
Viagens e estadias	(14)	Viagens e estadias	(14)
Serviços de Terceiros	(831)	Serviços de Terceiros	(2,098)
Despesas Gerais	(104)	Despesas Gerais	(104)
Depreciações e Amortizações	(1)	Depreciações e Amortizações	(1)
Contingências	-	Contingências	-
Tributos	-	Tributos	(97)
<b>2.2. Administração dos Investimentos</b>	<b>(1,364)</b>		
Serviços de Terceiros	(1,267)		
Tributos	(97)		
<b>3. Constituição/Reversão de Contingências Administrativas</b>	<b>-</b>	<b>3. Constituição/Reversão de Contingências Administrativas</b>	<b>-</b>
<b>4. Reversão de Recursos para o Plano de Benefícios</b>	<b>-</b>	<b>4. Reversão de Recursos para o Plano de Benefícios</b>	<b>-</b>
<b>5. Resultado Negativo Líquido dos Investimentos</b>	<b>-</b>	<b>5. Resultado Negativo Líquido dos Investimentos</b>	<b>-</b>
<b>6. Sobra/Insuficiência da Gestão Administrativa (1-2-3-4-5)</b>	<b>(1,703)</b>	<b>6. Sobra/Insuficiência da Gestão Administrativa (1-2-3-4-5)</b>	<b>(1,703)</b>
<b>7. Constituição/Reversão do Fundo Administrativo (6)</b>	<b>(1,703)</b>	<b>7. Constituição/Reversão do Fundo Administrativo (6)</b>	<b>(1,703)</b>
<b>8. Operações Transitórias</b>	<b>-</b>	<b>8. Operações Transitórias</b>	<b>-</b>
<b>B) Fundo Administrativo do Exercício Atual (A+7+8)</b>	<b>4,311</b>	<b>B) Fundo Administrativo do Exercício Atual (A+7+8)</b>	<b>4,311</b>

### x) Tributação

Imposto de Renda - A Lei nº 11.053, de 29 de dezembro de 2004, revogou a MP nº 2222, de 4 de setembro de 2001, que havia criado o Regime Especial de Tributação - RET, dispensando a partir de 1º de janeiro de 2005 a retenção na fonte e o pagamento em separação do imposto de renda sobre os rendimentos e ganhos auferidos nas aplicações de recursos das entidades fechadas de previdência complementar. A referida legislação criou também, um novo regime de tributação, facultando aos participantes de planos de Entidade Fechada de Previdência Complementar estruturados na modalidade de contribuição definida ou contribuição variável, optarem para que os valores que lhes sejam pagos a título de resgate ou benefícios de renda, sejam tributados no imposto de renda na fonte:

- (i) Por uma nova tabela regressiva, que varia entre 35% a 10%, dependendo do prazo de acumulação dos recursos do participante no plano de benefícios, ou
- (ii) Por permanecerem no regime tributário atual, que utiliza a tabela progressiva do imposto de renda na fonte para as pessoas físicas.

PIS/COFINS - Calculadas às alíquotas de 0,65% e 4%, respectivamente, sobre as receitas administrativas (receita bruta excluída, entre outros, pelos rendimentos auferidos nas aplicações financeiras destinadas a pagamentos de benefícios de aposentadoria, pensão, pecúlio e de resgate, limitados aos rendimentos das aplicações proporcionadas pelos ativos garantidores das reservas técnicas e pela parcela das contribuições destinadas à constituição de reservas técnicas).

### xi) Estimativas atuariais e contábeis

As estimativas atuariais e contábeis foram baseadas em fatores objetivos que refletem a posição em 31 de dezembro de 2021 e 2020, com base no julgamento da administração para determinação dos valores adequados a serem registrados nas demonstrações contábeis. Os itens significativos sujeitos às referidas estimativas incluem as provisões matemáticas, calculadas atuarialmente por profissional externo.

## 4. DISPONÍVEL

Representado por depósitos à vista nas seguintes instituições financeiras:

	2021	2020
Imediato		
Banco Bradesco S.A.	71	2
	<b>71</b>	2
Vinculado		
Banco Itaú S.A.	3	14
	<b>74</b>	16

## 5. REALIZÁVEL - GESTÃO PREVIDENCIAL

	2021	2020
Recursos a receber		
Patrocinadoras	<b>1.836</b>	866
Participantes	<b>1.040</b>	516
Auto patrocinados	<b>1</b>	1
Outros realizáveis	<b>1</b>	2
	<b>2.878</b>	<b>1.385</b>

Refere-se às contribuições a receber dos participantes do plano e das patrocinadoras referente principalmente a competência do mês anterior.

## 6. REALIZÁVEL - GESTÃO ADMINISTRATIVA

	2021	2020
Contribuição para Custeio - Patrocinador	-	-
Contribuição para Custeio - Auto patrocinados	<b>20</b>	20
Contribuição para Custeio - BPD	<b>10</b>	10
Outros recursos a receber	<b>132</b>	233
Tributos a compensar	<b>24</b>	44
Outros realizáveis	<b>3</b>	58
	<b>189</b>	<b>365</b>

## 7. REALIZÁVEL - INVESTIMENTOS

### COMPOSIÇÃO DA CARTEIRA

Os investimentos são efetuados de acordo com diretrizes estabelecidas na política de investimentos. A Randonprev classificou todos os títulos e valores mobiliários que compõem a carteira de investimentos como títulos para negociação.

	Natureza	2021	2020
Fundos de Investimentos (i)			
Renda Fixa	Privada	<b>228.086</b>	234.333
Ações	Privada	<b>107.707</b>	110.455
Multimercado	Privada	<b>135.275</b>	129.248
Imobiliário	Privada	<b>4.009</b>	4.793
		<b>475.077</b>	<b>478.829</b>

(i) Fundos de Investimentos Financeiros não são exclusivos da RandonPrev.

### DETALHAMENTO DOS INVESTIMENTOS

Fundo	Administrador	2021
Itaú - I ACOES ASGARD	Banco Itaú S.A.	2.500
Itaú - WORLD EQ FIA	Banco Itaú S.A.	11.657
Itaú - INDEX ACOES FI	Banco Itaú S.A.	6.013
Itaú - IU FID W3 FIM	Banco Itaú S.A.	2.424
Itaú - UBB MASTER RF IRFM	Banco Itaú S.A.	9.691
Itaú - VERSO V RF FI	Banco Itaú S.A.	29.061
Itaú - VERSO U RF FI	Banco Itaú S.A.	11.636
Itaú - VERSO P RF FI	Banco Itaú S.A.	12.792
Itaú - RF JUROS OCEAN FI	Banco Itaú S.A.	1.193
Itaú - VERSO JM MM FI	Banco Itaú S.A.	5.821
I INS MAC OPP MM FIC	Banco Itaú S.A.	1.644
Itaú - VERSO B MULT FI	Banco Itaú S.A.	-
Itaú - FIDELIDADE T	Banco Itaú S.A.	17.794
Itaú - GLOB DIN PLUS FIC FIM	Banco Itaú S.A.	12.819
Itaú - VERSO K RF FI	Banco Itaú S.A.	4.845
Ins Optmus Titan fi	Banco Itaú S.A.	1.679
Kinea Equity IV Feeder	Intrag DTVM Ltda	9.541





Itau Fof ficfia	Banco Itaú S.A	15.678
Hedge Plus MM	Banco Itaú S.A	9.224
Fof mult Global	Banco Itaú S.A	10.418
Western Asset Prev	Western	11.870
Imobiliário	Rio Bravo Administradora	4.009
BRADESCO FIA IBRX	Banco Bradesco S.A.	34.120
BRAM INSTI FIRFCP	Banco Bradesco S.A.	18.292
BRAM FIM PLUS	Banco Bradesco S.A.	54.898
BRAM FIA M SMALL CAPS	Banco Bradesco S.A.	8.497
BRAM FIRF IMA - B5	Banco Bradesco S.A	49.832
BRAD INST FI RF IRFM	Banco Bradesco S.A	45.985
BRAM GLOABAL FIA IE	Banco Bradesco S.A	14.224
BRAM FI RFUNAB 5+	Banco Bradesco S.A	8.742
BRAM H VOLGA FIA	Banco Bradesco S.A.	15.567
BRA FIM LONG SHORT	Banco Bradesco S.A.	9.069
BRA H FIM LP MACRO	Banco Bradesco S.A.	18.066
BRA SELECITON DIA	Banco Bradesco S.A.	2.072
J CHINA EQUITY	BNP PARIBAS	3.404
<b>Saldo em 31 dezembro de 2021</b>		<b>475.077</b>

Fundo	Administrador	2020
Itaú - HEDGE PLUS MULT FIC FI	Banco Itaú S.A.	8.884
Itaú - MULTI GLOBAL EQ MM IE FIC FI	Banco Itaú. S.A.	8.567
Itaú - INDEX ACOES FI	Banco Itaú S.A.	5.184
Itaú - FOF RPI ACOES IBOV ATIVO FIC FI	Banco Itaú S.A.	18.809
Itaú - IT INST A PHOENIX FI	Banco Itaú S.A.	2.427
Itau - WORLD EQ FIA	Banco Itaú S.A.	7.426
Itaú - IU FID W3 FIM	Banco Itaú S.A.	2.833
Itaú - UBB MASTER RF IRFM	Banco Itaú S.A.	15.757
Itaú - VERSO V RF FI	Banco Itaú S.A.	22.282
Itaú - VERSO B RF FI	Banco Itaú S.A.	9.334
Itaú - VERSO K RF FI	Banco Itaú S.A.	124
Itaú - RF JUROS OCEAN FI	Banco Itaú S.A.	1.418
Itaú - VERSO JM MM FI	Banco Itaú S.A.	7.135
Itaú - VERSO U MULT FI	Banco Itaú S.A.	14.489
Itaú - FIDELIDADE T	Banco Itaú S.A.	15.543
Itaú - GLOB DIN PLUS FIC FIM	Banco Itaú S.A.	13.009

## NOTAS EXPLICATIVAS

Itaú - VERSO P RF FI	Banco Itaú S.A	13.759
Kínea Equity IV Feeder	Intrag DTVM Ltda	6.731
Western Asset Prev	Western	11.214
Imobiliário	Rio Bravo Administradora	4.794
BRADESCO FI MULTIMERCADO PLUS	Banco Bradesco S.A.	48.578
BRAM FIRF IMA-B 5	Banco Bradesco S.A.	72.204
BRAM FI RF IMA B 5+	Banco Bradesco S.A.	9.379
BRADESCO GLOBAL FIA - IE	Banco Bradesco S.A.	14.881
BRAM INST. FDO INVEST. RF IRFM	Banco Bradesco S.A	47.136
BRAD H FIM LP MACRO	Banco Bradesco S.A	19.169
BRAM SMALL CAPS FIA	Banco Bradesco S.A	8.240
BRADESCO F.I.A. SELECTION	Banco Bradesco S.A	2.516
BRAM FIA IBRX ATIVO	Banco Bradesco S.A.	43.926
BRAM H VOLGA F		13.349
BRA FIM LONG SHORT		9.417
<b>Valores a receber</b>		<b>315</b>
<b>Saldo em 31 dezembro de 2020</b>		<b>478.829</b>

### PARÂMETROS DE AVALIAÇÃO PELO VALOR DE MERCADO

Para a obtenção dos valores de mercado dos títulos e valores mobiliários e dos instrumentos financeiros derivativos, são adotados os seguintes critérios:

» Cotas de fundos de investimentos, pelo valor da cota divulgada pelo administrador do fundo na data do balanço.

### METODOLOGIA E CRITÉRIOS PARA AVALIAÇÃO DE RISCOS

#### Risco de Mercado

O processo de gerenciamento e de controle do risco de mercado das carteiras da Entidade é feito através do cálculo da divergência não planejada.

## NOTAS EXPLICATIVAS

### **Risco de Crédito**

Para o controle e avaliação do risco de crédito a Entidade utiliza a classificação de risco de crédito das emissões não-bancárias e bancárias das agências classificadoras de risco em funcionamento no País.

### **Risco de Liquidez**

O gerenciamento do risco de liquidez é preocupação constante para a Entidade que mantém um percentual confortável de seus recursos totais em ativos de liquidez imediata, evitando a possibilidade de que haja qualquer dificuldade em honrar os compromissos previdenciais no curto prazo.

### **Operacional**

A Entidade registra eventuais perdas operacionais incorridas, realiza avaliações periódicas de suas atividades e processos, identificando os riscos inerentes e a efetividade dos controles praticados e quando necessário implanta planos de ação para mitigar os riscos identificados e aprimorar os controles, mecanismo que resulta em menor exposição a riscos.

### **Legal**

Como forma de gerenciar o risco legal, a Entidade avalia todos os contratos junto a seus prestadores que participam do processo de Investimentos da Entidade além de garantir acesso às possíveis mudanças na regulamentação.

### **Sistêmico**

Mesmo diante da dificuldade de gerenciar e avaliar o risco sistêmico, a Entidade procura buscar informações no mercado que a auxiliem nesta avaliação e tomar todas as medidas cabíveis sempre que identificar sinais de alerta no mercado.

## 8. EXIGÍVEL OPERACIONAL

O exigível operacional da Entidade apresenta a seguinte composição:

	2021	2020
Gestão previdencial		
Utilizações a pagar	<b>2.485</b>	3.077
Retenções a Recolher	<b>664</b>	403
Recursos Antecipados	<b>16</b>	40
Outras Exigibilidades	<b>1.435</b>	1.384
	<b>4.600</b>	4.904
Gestão administrativa		
Despesas a pagar	<b>373</b>	368
Retenções e tributos a Recolher	<b>33</b>	96
	<b>406</b>	464
Investimentos		
Custeio Administrativo	<b>214</b>	233
	<b>214</b>	233

A totalidade do valor da rubrica outras exigibilidades na gestão previdencial, refere-se a aportes que a patrocinadora executa mês a mês para custear as obrigações da Randonprev, e este valor é devolvido para patrocinadora no mês seguinte.

## 9. PROVISÕES MATEMÁTICAS E FUNDOS

As provisões matemáticas e os fundos foram constituídos de acordo com os cálculos efetuados pelo atuário contratado, WillisTowers Watson em conformidade com os critérios aprovados pela PREVIC.

**i) Parcela de contribuição definida**

Correspondem às contribuições individuais dos participantes acrescidas das contribuições correspondentes às patrocinadoras.

**Composição/Movimentação das Provisões Matemáticas**

	Randonprev		
	2021	Constituição (reversão) no exercício	2020
Provisões matemáticas			
Benefícios concedidos	<b>257.184</b>	22.915	234.269
Contribuição Definida	<b>257.184</b>	22.915	234.269
Benefícios a conceder	<b>208.169</b>	(20.626)	228.795
Contribuição Definida	<b>198.503</b>	(22.014)	220.517
Benefício Definido	<b>9.666</b>	1.388	8.278
	<b>465.353</b>	<b>2.289</b>	<b>463.064</b>

**ii) Benefícios Concedidos**

Correspondem ao valor atual dos compromissos futuros da Entidade em relação aos atuais aposentados e pensionistas.

**iii) Benefícios a Conceder**

**Parcela de benefício definido**

Correspondem à diferença entre o valor atual dos compromissos a serem assumidos pela Entidade, em relação aos participantes e respectivos beneficiários, que ainda não estejam em gozo de suplementação de aposentadorias, e o valor atual das contribuições que por eles e pelas patrocinadoras venham a ser recolhidas aos cofres da Entidade para sustentação dos referidos compromissos (saldo de conta projetado para os benefícios de aposentadoria por invalidez, pensão por morte e benefício mínimo).

## 10. EQUILÍBRIO TÉCNICO

A movimentação do superávit técnico, durante o exercício de 2021, pode ser resumida como segue:

	2021	Constituição / Reversão no exercício	2020
Superávit técnico acumulado	<b>2.032</b>	339	1.693
Reserva de Contingência	<b>2.032</b>	339	1.693

A Reserva de Contingência, constituída pelo superávit técnico acumulado, está limitada a 25% (vinte e cinco por cento) das Reservas Matemáticas atuarialmente calculadas, conforme Art. 15º da Resolução CNPC nº 30/2018, de 10/10/2018 servindo de garantia dos benefícios contratados, em face de eventos futuros e incertos.

As principais premissas adotadas no cálculo atuarial de 2021 foram as seguintes:

Modalidade	Premissa
Taxa real anual de juros (i)	4,15% a.a.
Projeção de crescimento real de salário (ii)	2,20% a.a.
Fator de determinação do valor real ao longo do tempo (salários) (iii)	100%
Indexador do Plano	Cotas do Patrimônio
Hipótese sobre rotatividade	Experiência WTW modificada em 0,16
Tábua de mortalidade geral	AT-2000 Basic suavizada em 10%
Tábua de mortalidade de inválidos	RRB-1983
Tábua de entrada em invalidez	RRB-1944 Modificada
Tábua de Rotatividade	Experiência WTW modificada em 0,16

- (i) A taxa real anual de juros, utilizada para trazer a valor presente os pagamentos dos benefícios definidos, conforme determinam a Resolução CNPC nº 30, de 10/10/2018, a Instrução nº 10, de 30/11/2018, válida até 31/12/2020, e a Portaria Previc nº 337/2020, deve ser justificada pela entidade fechada de previdência complementar com base em estudos técnicos que comprovem a convergência das hipóteses de rentabilidade dos investimentos ao plano de custeio e ao fluxo futuro de receitas de contribuições e de pagamento de benefícios. A Willis Towers Watson foi contratada pela Randonprev para realização do estudo, conforme disposto nas normas aplicáveis, os fluxos de benefícios e contribuições do plano de 31/12/2020, elaborados com base nas hipóteses constantes no Parecer Atuarial de 2020 e segundo as regras do plano de benefícios estabelecidas no regulamento vigente em 31/12/2021.
- (ii) A taxa de projeção do crescimento real de salário deve ser baseada na política de recursos humanos de longo prazo dos patrocinadores do plano de benefícios de modo a refletir o aumento real médio de salário que as empresas estimam que um empregado tenha ao longo de toda a sua carreira. Tal estudo foi realizado em outubro/2019.
- (iii) As tabuas biométricas e demográficas são instrumentos que permitem medir as probabilidades de ocorrência de eventos, como morte, invalidez e desligamento de uma população em função da idade e do sexo. A tabua de mortalidade que melhor se ajusta ao perfil dos participantes tem sido discutido nos últimos anos pela empresa pois no Brasil não existem tabuas que representem a mortalidade de participantes de Fundo de Pensão.

### Fundos previdenciais

O Fundo Reversão de Saldo por Exigência Regulamentar (Fundo de Reversão de Contribuições) é constituído pela parte da Conta Patrocinadora que não foi considerada no cálculo dos benefícios do plano e poderá ser utilizado para reduzir as contribuições futuras das patrocinadoras. Em 31 de dezembro 2021, seu saldo é de R\$ 1.892 (2020 - R\$ 1.709).

O Fundo Revisão do Plano é formado com o excedente de rentabilidade financeira relativas às contribuições destinadas à formação dos benefícios previdenciais. Em 31 de dezembro 2021, seu saldo é R\$ 1.921 (2020 - R\$ 4.234).

O “Fundo Previdencial - participantes 2011”, atribuível aos participantes ativos, assistidos e auto patrocinados do Plano de Benefícios Randonprev, foi constituído com uma parte da Reserva Especial apurada em 31/12/2011. A parcela da Reserva Especial de 31/12/2011 atribuível aos participantes, assistidos e auto patrocinados foi equivalente a 31,13% da Reserva Especial constituída em 31/12/2011, descontado o valor referente à Provisão Matemática a Constituir - Serviço Passado nessa data. Esse fundo foi segregado entre participante ativo, assistido e auto patrocinado na proporção das suas reservas matemáticas individuais de 31/12/2011. Esse fundo é rentabilizado desde janeiro/2012 de acordo com o retorno dos investimentos do plano. O percentual aplicado à Reserva Especial constituída em 31/12/2011 para criação do “Fundo Previdencial - participantes 2011” descrito acima, foi apurado com base na proporção dos valores correspondentes às contribuições normais realizadas pelos participantes, auto patrocinados e patrocinadoras em 2009, 2010 e 2011.

A Randonprev, em função da revisão obrigatória do Plano de Benefícios Randonprev, nos termos da Resolução CNPC nº 26/2008, vigente em 31/12/2018, constituiu em 31/12/2018 os fundos previdenciais “Patrocinadoras 2018” e “Participantes 2018”. Esses fundos foram constituídos considerando a totalidade dos recursos da reserva especial de 31/12/2018. Para destinação da reserva especial de 31/12/2018 foi adotada a proporção das contribuições normais, para custeio dos benefícios estruturados na modalidade de benefício definido, efetuadas pelas patrocinadoras e auto patrocinados durante o período em que foi constituída a reserva especial, ou seja, 2016, 2017 e 2018, a saber: 1,88% para participantes e 98,12% para as patrocinadoras.

O Fundo Previdencial “Revisão de Plano Patrocinadoras 2018” foi constituído com 98,12% da reserva especial de 31/12/2018 e será atribuído às patrocinadoras do Plano de Benefícios Randonprev da Randonprev. O valor que cabe a cada patrocinadora será apurado considerando a proporção das provisões matemáticas de cada patrocinadora em relação às provisões matemáticas totais do plano, estruturadas na modalidade de benefício definido, posicionadas em 31/12/2018.

O Fundo Previdencial “Revisão de Plano Participantes 2018” foi constituído com 1,88% da reserva especial de 31/12/2018 e atribuído aos participantes ativos, auto patrocinados e assistidos na forma prevista na Resolução nº 26/2008, vigente em 31/12/2018. Esse fundo será segregado entre os participantes ativos, auto patrocinados e assistidos existentes em 31/12/2018 na proporção das suas provisões matemáticas individuais, estruturadas na modalidade de benefício definido. O Fundo Previdencial “Revisão de Plano - Participantes 2018” tem como finalidade a redução da contribuição básica dos participantes contribuintes. Esses fundos estão sendo atualizados pelo retorno dos investimentos desde o mês subsequente ao das suas constituições.

### Fundo Administrativo

É constituído mensalmente e consiste no resultado apurado entre as despesas, receitas e transferências entre gestões, acrescido dos valores relativos à rentabilidade obtida com os investimentos realizados. Em 31 de dezembro de 2021, o saldo do fundo administrativo é de R\$ 1.819 (R\$ 4.310 em 31 de dezembro de 2020).

A movimentação dos fundos, durante o exercício de 2021, pode ser resumida como segue:

	2021	Constituição / Reversão no exercício	2020
Fundo de Reversão	<b>1.892</b>	182	1.710
Fundo de Revisão de Plano Participante	<b>219</b>	(437)	656
Fundo de Revisão de Plano Patrocinadora	<b>1.702</b>	(1.876)	3.578
Fundo Administrativo	<b>1.819</b>	(2.491)	4.310
<b>Total dos Fundos</b>	<b>5.632</b>	(4.622)	10.254



## 11. PLANO DE GESTÃO ADMINISTRATIVA - PGA

Em atendimento a Resolução CGPC nº 29 de 31 de agosto de 2009 e a Resolução CNPC Nº 29, de 13 de abril de 2018 (alterada pela Resolução nº 37, de 13 de março de 2020), a Randonprev elaborou o regulamento próprio do Plano de Gestão Administrativa - PGA sendo o mesmo aprovado pelo Conselho Deliberativo, observando os aspectos quantitativos e qualitativos dos recursos administrativos da Entidade.

## 12. INSTRUMENTOS FINANCEIROS DERIVATIVOS

Em 31 de dezembro de 2021 e 2020 a Entidade não apresentava saldos decorrentes de operações conduzidas nos mercados de derivativos financeiros.

## 13. GOVERNANÇA, GESTÃO E CONTROLES INTERNOS

A Resolução CGPC nº. 13, de 1º. de outubro de 2004, estabelece princípios, regras e práticas de governança, gestão e controles internos a serem observados pelas entidades fechadas de previdência complementar, adequados ao porte, complexidade e riscos inerentes aos planos de benefícios por elas operados, a fim de assegurar o pleno cumprimento de seus objetivos. A Randonprev em consonância com as boas práticas de governança vem ao longo do tempo introduzindo controles na busca de melhoria dos processos, tendo como consequência mitigação de riscos.

### 14. TRANSAÇÕES ENTRE PARTES RELACIONADAS

As partes relacionadas da Randonprev podem ser assim consideradas: os Participantes e as Patrocinadoras, cujo relacionamento ocorre por intermédio de Convênio de Adesão para oferecimento do Plano de Benefícios Randonprev para os seus empregados e Dirigentes; e seus administradores, compostos pelos Membros do Conselho Deliberativo e Diretoria Executiva, assim como pelos membros do Conselho Fiscal da Entidade, cujas atribuições e responsabilidades estão definidas no Estatuto Social do Plano. Conforme consta na Política de Investimentos, vigente para o ano de 2021 e 2020, são vedadas as aquisições de quaisquer títulos, inclusive títulos de crédito, de emissão das Patrocinadoras do Plano de benefício administrados pela Randonprev.

Em 31 de dezembro de 2021 e 2020 a RandonPrev não mantém saldo decorrentes de transações com partes relacionadas, a não ser pelo curso normal das atividades do plano.

### 15. PASSIVOS CONTINGENTES

Em 31 de dezembro de 2021 e 2020 a RandonPrev não possui litígios ou contingências classificadas como perda possível ou provável.

### 16. EFEITOS DE CONSOLIDAÇÃO

A consolidação segue as normas estabelecidas pela Instrução PREVIC nº 31, de 20 de agosto de 2020 e Resolução CNPC nº 43, de 6 de agosto de 2021, e representa os saldos do Plano de Benefícios e do Plano de Gestão Administrativa.

As contas passíveis de ajustes e eliminações, entre outras, são “Migrações entre Planos”, “Compensações de Fluxos Previdenciais”, “Participação no Plano de Gestão Administrativa e Participação no Fundo Administrativo PGA”, sempre que aplicável.

Para anular os efeitos das obrigações e dos direitos entre o Plano Previdencial e o Plano de Gestão Administrativa, foram feitos os seguintes lançamentos de consolidação conforme quadro abaixo.

	Em Reais mil
<b>Ativo</b>	
<b>Realizável</b>	
<b>Gestão Previdencial</b>	
Participação no Plano de Gestão Administrativa	1.819
	1.819
<b>Passivo</b>	
<b>Exigível Operacional</b>	
<b>Gestão Previdencial</b>	
Participação no Fundo Administrativo do PGA	1.819
	<b>1.819</b>

## 17. LEGISLAÇÃO

No dia 14 de novembro de 2018 a Previc publicou a Instrução nº 6 que substitui as Instruções nº 31 de 2009, a nº 2 de 2010 e a nº 4 de 2013. Essa Instrução traz as diretrizes para operacionalização de procedimentos previstos na Resolução 4.661 de 2018, e dentre as diretrizes previstas nesse documento, a principal alteração quando comparamos com a Instrução anterior são os itens de Política e Perfis de Investimentos.

Com relação às normas atuariais, em 30 de novembro de 2018, foi publicada a Resolução CNPC nº 30, de 10 de outubro de 2018, que dispõe sobre as condições e procedimentos a serem observados pelas entidades fechadas de previdência complementar na apuração do resultado, na destinação do superávit e no equacionamento do déficit dos planos de benefícios de caráter previdenciário que administram, bem como estabelece parâmetros técnicos-atuariais para estruturação de planos de benefícios. Esta resolução revogou as Resoluções CGPC nº 18/2006 e a 26/2008. A resolução poderá ser aplicada para fechamento da avaliação atuarial de 2018, a critério do atuário responsável pelo plano, e obrigatoriamente a partir do exercício de 2019.

## NOTAS EXPLICATIVAS

Em 24 de agosto de 2020 foi publicada a Instrução Previc nº 31, de 20 de agosto de 2020, que estrutura o plano de contas padrão das entidades fechadas de previdência complementar, instruindo a função e funcionamento das contas contábeis, implementa o envio das Informações Extracontábeis - que complementa as informações relativas à déficits técnicos e investimentos das EFPC mensalmente, e estabelece as normas para os procedimentos contábeis, a forma, o meio e a periodicidade de envio das demonstrações contábeis.

A Instrução Normativa entrou em vigor em 1º de janeiro de 2021, e dentre as principais alterações em relação às normas vigentes até esta data, trouxe o que segue:

- » Alteração na estrutura do plano de contas contábil, incluindo novas rubricas e novas contas contábeis para melhor evidenciar a posição patrimonial da entidade e prover ainda mais transparência ao usuário da informação;
- » Simplificação nas aberturas nas despesas administrativas, e novo procedimento quanto ao registro das despesas relacionadas diretamente aos ativos investidos (como serviços de custódia e controladoria das carteiras de investimentos, taxas de administração de investimentos, entre outros), que passarão a ser registradas no grupo de Investimentos do plano de benefícios, sendo deduzidas diretamente do rendimento dos investimentos, e não mais passando pelo Plano de Gestão Administrativa;
- » Maior detalhamento na classificação dos ativos investidos, no qual a entidade passará a registrar seus investimentos conforme sua composição para melhor alinhamento com a Resolução CMN nº 4.661/2018 (e alterações posteriores);
- » Alteração nos percentuais aplicados para fins de constituição de provisão para perda sobre os valores dos créditos vencidos e vincendos do ativo, mantendo a entidade mais próxima da probabilidade de realização destes ativos;
- » Alteração na metodologia de atualização dos depósitos judiciais, passando a ser reconhecida somente por ocasião do levantamento dos valores, a favor da EFPC, mediante a autorização judicial;
- » A avaliação e reavaliação de imóveis passará a ser realizada no mínimo anualmente, não mais a cada três anos, até que seja liquidado/vendido. Desta forma, caso a entidade possua Imóveis, deverá providenciar a reavaliação a partir de 2021.

## NOTAS EXPLICATIVAS

Os impactos advindos desta nova instrução foram avaliados pela administração da Entidade estão demonstrados na nota explicativa 3, seção IX.

Em 22 de junho de 2021 foi publicada a Instrução Normativa Previc nº 40 que alterou o prazo de envio das informações extracontábeis (Revogando a Instrução Normativa Previc nº 37 de fevereiro de 2021 e parágrafo 2º do artigo 32 da Instrução Previc nº 31 de agosto de 2020).

Em 27 de agosto de 2021, foi publicado a Resolução CNPC nº 42 que trata do Instrumento Contratual de Dívida entre Patrocinadores e Entidades (revoga Resolução CGPC nº 17 de junho de 1996), que estabelece regras para o contrato de confissão de dívida firmado entre Patrocinadores e Entidades Fechadas de Previdência Complementar (EFPC).

Em 11 de outubro de 2021, foi publicada a Instrução Previc nº 42 que dispõe sobre os critérios de constituição de provisão de perda associados ao risco de crédito (com vigência a partir de janeiro de 2023).

Em 23 de novembro de 2021, foi publicada a Instrução Previ nº 44 que altera a Instrução Previc nº 31 de agosto de 2020 no que tange o envio do RCI com prazo de 31 de maio do exercício social subsequente.

### **Ajuste de Precificação**

Conforme disposto na Resolução CNPC nº 30, de 10/10/2018, o valor do ajuste de precificação, positivo ou negativo, será deduzido ou acrescido, respectivamente, para fins de equacionamento do déficit. E no caso de distribuição de superavit, o valor do ajuste de precificação, quando negativo, será deduzido do valor a ser distribuído.

O valor do Ajuste de Precificação corresponde à diferença entre o valor dos títulos públicos federais atrelados a índice de preços classificados na categoria títulos mantidos até o vencimento, calculado considerando a taxa de juros real anual utilizada na respectiva avaliação atuarial (4,15% a.a.), e o valor contábil desses títulos.

O Plano de Benefícios RandonPrev não possui títulos “marcados na curva”.

### Reserva de Contingência

De acordo com o Art. 15º da Resolução CNPC nº 30, de 10/10/2018, o resultado superavitário deve ser destinado à constituição de reserva de contingência, até o limite de 25% das provisões matemáticas ou até o limite calculado pela seguinte fórmula, o que for menor:

» Limite da Reserva de Contingência =  $[10\% + (1\% \times \text{duração do passivo do plano})] \times \text{Provisão Matemática}$ . Com a aplicação da fórmula acima, o limite da reserva de contingência é de R\$ 2.032.

Ressaltamos que para esse cálculo Provisões Matemáticas são aquelas cujo valor ou nível seja previamente estabelecido e cujo custeio seja determinado atuarialmente, de forma a assegurar sua concessão e manutenção, deduzidas das respectivas provisões matemáticas a constituir.

De acordo com Art.23 da Resolução CNPC nº 30 de 10/10/2018, válida até 31/12/2020, a utilização da reserva especial deverá ser interrompida e os fundos previdências de revisão de plano deverão ser revertidos total ou parcialmente para recompor a reserva de contingência ao patamar estabelecido pela fórmula: Mínimo  $[25\% * \text{Provisão Matemática}; 10\% + (1\% * \text{duração do passivo do plano} * \text{Provisão Matemática})]$ .

Sendo assim, o montante necessário para recomposição da reserva de contingência foi de R\$ 1.910, revertido do Fundo de Revisão de Plano - 2018 (parcela Patrocinadora), conforme demonstrado a seguir:

(A) Fundo de Revisão Patrocinadora - 2018 (pré reversão)	3.612
(B) Recomposição da reserva de contingência	1.910
(C) Fundo de Revisão Patrocinadora	1.702

### 18. OUTRAS INFORMAÇÕES

Desde março de 2020, com a escalada da Covid-19 e a pandemia decretada pela Organização Mundial Saúde (OMS), a administração da Entidade monitorou a situação atentamente, tendo em vista que o mercado financeiro no Brasil e em outras economias maduras, apresentou substancial volatilidade no valor dos ativos financeiros, incluindo aqueles atualmente detidos pela Entidade.

A Randonprev adotou ações com o objetivo de atenuar os impactos da pandemia na renda dos seus Participantes e no orçamento da Patrocinadora. As principais ações tomadas pela Administração no período foram:

- » Reuniões periódicas com gestores e consultores de sua carteira de investimentos;
- » Avaliar diariamente a volatilidade dos mercados e aderência das carteiras às legislações e política de investimentos, como forma de minimizar possíveis impactos negativos frente a esse cenário adverso.

A administração revisou os impactos e concluiu que não existem ajustes ou considerações a serem realizadas nas demonstrações findas em 31 de dezembro de 2021. ●

#### **Ademar Salvador**

Diretor Superintendente  
CPF n.º 220.575.790-34

#### **Célia Aparecida de Almeida**

Contadora  
CRC n.º 1SP206004/O-6  
CPF n.º 146.736.948-99

# Relatório

## DO AUDITOR INDEPENDENTE SOBRE AS DEMONSTRAÇÕES CONTÁBEIS



Aos

Conselheiros, Diretores, Participantes e Patrocinadores da

**Randonprev Fundo de Pensão**

Caxias do Sul - RS

### OPINIÃO

Examinamos as demonstrações contábeis da Randonprev Fundo de Pensão (“Entidade”) que compreendem o balanço patrimonial em 31 de dezembro de 2021 e as respectivas demonstrações da mutação do patrimônio social, da mutação do ativo líquido, do ativo líquido, do plano de gestão administrativa e das provisões técnicas do plano para o exercício findo nessa data, bem como as correspondentes notas explicativas, incluindo o resumo das principais políticas contábeis.

Em nossa opinião, as demonstrações contábeis acima referidas apresentam adequadamente, em todos os aspectos relevantes, a posição patrimonial e financeira da Randonprev Fundo de Pensão em 31 de dezembro de 2021, o desempenho de suas operações para o exercício findo nessa data, de acordo com as práticas contábeis adotadas no Brasil aplicáveis às entidades reguladas pelo Conselho Nacional de Previdência Complementar - CNPC.

### BASE PARA OPINIÃO

Nossa auditoria foi conduzida de acordo com as normas brasileiras e internacionais de auditoria. Nossas responsabilidades, em conformidade com tais normas, estão descritas na seção a seguir, intitulada “Responsabilidades do auditor pela auditoria das demonstrações contábeis”. Somos independentes em relação à Entidade, de acordo com os princípios éticos relevantes previstos no Código de Ética Profissional do Contador e nas normas profissionais emitidas pelo Conselho Federal de Contabilidade, e cumprimos com as demais responsabilidades éticas de acordo com essas normas. Acreditamos que a evidência de auditoria obtida é suficiente e apropriada para fundamentar nossa opinião.



## ① RESPONSABILIDADES DA DIRETORIA E DA GOVERNANÇA PELAS DEMONSTRAÇÕES CONTÁBEIS

A diretoria é responsável pela elaboração e adequada apresentação das demonstrações contábeis de acordo com as práticas contábeis adotadas no Brasil aplicáveis às entidades reguladas pelo Conselho Nacional de Previdência Complementar - CNPC e pelos controles internos que ela determinou como necessários para permitir a elaboração de demonstrações contábeis livres de distorção relevante, independentemente se causada por fraude ou erro.

Na elaboração das demonstrações contábeis, a diretoria é responsável pela avaliação da capacidade de a Entidade continuar operando, divulgando, quando aplicável, os assuntos relacionados com a sua continuidade operacional e o uso dessa base contábil na elaboração das demonstrações contábeis, a não ser que a diretoria pretenda liquidar a Entidade ou cessar suas operações, ou não tenha nenhuma alternativa realista para evitar o encerramento das operações.

Os responsáveis pela governança da Entidade são aqueles com responsabilidade pela supervisão do processo de elaboração das demonstrações contábeis.

## ① RESPONSABILIDADES DO AUDITOR PELA AUDITORIA DAS DEMONSTRAÇÕES CONTÁBEIS

Nossos objetivos são obter segurança razoável de que as demonstrações contábeis, tomadas em conjunto, estão livres de distorção relevante, independentemente se causada por fraude ou erro, e emitir relatório de auditoria contendo nossa opinião. Segurança razoável é um alto nível de segurança, mas não uma garantia de que a auditoria realizada de acordo com as normas brasileiras e internacionais de auditoria sempre detecta as eventuais distorções relevantes existentes. As distorções podem ser decorrentes de fraude ou erro e são consideradas relevantes quando,

## RELATÓRIO DO AUDITOR INDEPENDENTE SOBRE AS DEMONSTRAÇÕES CONTÁBEIS

individualmente ou em conjunto, possam influenciar, dentro de uma perspectiva razoável, as decisões econômicas dos usuários tomadas com base nas referidas demonstrações contábeis.

Como parte da auditoria realizada de acordo com as normas brasileiras e internacionais de auditoria, exercemos julgamento profissional e mantemos ceticismo profissional ao longo da auditoria. Além disso:

- » Identificamos e avaliamos os riscos de distorção relevante nas demonstrações contábeis, independentemente se causada por fraude ou erro, planejamos e executamos procedimentos de auditoria em resposta a tais riscos, bem como obtivemos evidência de auditoria apropriada e suficiente para fundamentar nossa opinião. O risco de não detecção de distorção relevante resultante de fraude é maior do que o proveniente de erro, já que a fraude pode envolver o ato de burlar os controles internos, conluio, falsificação, omissão ou representações falsas intencionais.
- » Obtivemos entendimento dos controles internos relevantes para a auditoria para planejarmos procedimentos de auditoria apropriados às circunstâncias, mas, não, com o objetivo de expressarmos opinião sobre a eficácia dos controles internos da Entidade.
- » Avaliamos a adequação das políticas contábeis utilizadas e a razoabilidade das estimativas contábeis e respectivas divulgações feitas pela diretoria.
- » Concluímos sobre a adequação do uso, pela diretoria, da base contábil de continuidade operacional e, com base nas evidências de auditoria obtidas, se existe incerteza relevante em relação a eventos ou condições que possam levantar dúvida significativa em relação à capacidade de continuidade operacional da Entidade. Se concluirmos que existe incerteza relevante, devemos chamar atenção em nosso relatório de auditoria para as respectivas divulgações nas demonstrações contábeis ou incluir modificação em nossa opinião, se as divulgações forem inadequadas. Nossas conclusões estão fundamentadas nas evidências de auditoria obtidas até a data de nosso relatório. Todavia, eventos ou condições futuras podem levar a Entidade a não mais se manter em continuidade operacional.

## RELATÓRIO DO AUDIOR INDEPENDENTE SOBRE AS DEMONSTRAÇÕES CONTÁBEIS

»» Avaliamos a apresentação geral, a estrutura e o conteúdo das demonstrações contábeis, inclusive as divulgações e se as demonstrações contábeis representam as correspondentes transações e os eventos de maneira compatível com o objetivo de apresentação adequada.

Comunicamo-nos com os responsáveis pela governança a respeito, entre outros aspectos, do alcance e da época dos trabalhos de auditoria planejados e das constatações significativas de auditoria, inclusive as deficiências significativas nos controles internos que eventualmente tenham sido identificadas durante nossos trabalhos. ●


Porto Alegre, 29 de março de 2022.

### **ERNST & YOUNG**

Auditores Independentes S.S.  
CRC-2SP015199/F-7

### **Arthur Ramos Arruda**

Contador CRC-RS096102/O-0



# Parecer

## DO CONSELHO FISCAL



Em cumprimento ao disposto na legislação vigente aplicável, os membros do Conselho Fiscal do RANDONPREV – Fundo de Pensão reuniram-se nesta data para apreciar as operações financeiras e contábeis referentes ao exercício findo em 31/12/2021, bem como os atos e as contas apresentadas pela Diretoria Executiva do RANDONPREV por meio dos documentos exigidos pela legislação em vigor.

Examinados os documentos apresentados foi constatado por este Conselho que as contas apresentadas encontram-se exatas e atendem ao disposto nas normas contábeis e financeiras aplicáveis às entidades fechadas de previdência complementar, bem como no Estatuto do RANDONPREV, razão pela qual os membros deste Conselho emitem o presente Parecer favorável às informações constantes das Demonstrações Contábeis relativas ao exercício social findo em 31/12/2021. ●

Caxias do Sul, 29 de março de 2022.

**Luiz Carlos de Lima**


Presidente

**Veridiana Sonego**

Conselheira

# Ata de Reunião

## DO CONSELHO DELIBERATIVO



○ No dia 29 (vinte e nove) de março de 2022, às 11:45 horas, virtualmente, reuniram-se os membros do Conselho Deliberativo do RANDONPREV – Fundo de Pensão, abaixo assinados. Assumiu a presidência dos trabalhos o Presidente, Sr. Joarez José Piccinini, que convidou a mim, Alexandre Randon, para secretariar a presente reunião, passando-se à deliberação sobre a seguinte Ordem do Dia:

**ORDEM DO DIA:** Deliberar sobre as Demonstrações Contábeis do RANDONPREV relativas ao exercício findo em 31/12/2021.

**ESCLARECIMENTOS:** De acordo com as disposições estatutárias vigentes do RANDONPREV, foram abertos os trabalhos e constituída a Mesa. Preliminarmente, o Sr. Presidente informou que a presente reunião tem por objetivo deliberar sobre as Demonstrações Contábeis do RANDONPREV relativas ao exercício findo em 31/12/2021, as quais foram elaboradas conforme determina a legislação vigente aplicável às entidades fechadas de previdência complementar. O Sr. Presidente elucidou que é responsabilidade deste Conselho analisar as Demonstrações Contábeis, bem como os demais documentos encaminhados pela Diretoria Executiva para manifestação. Nesse sentido, destacou que a documentação pertinente foi previamente avaliada pelos integrantes do Conselho Fiscal do RANDONPREV, os quais emitiram Parecer favorável. Para atendimento à legislação, o Sr. Presidente apresentou aos presentes os documentos encaminhados pela Diretoria Executiva, permitindo-lhes a adequada análise. Por fim, o Sr. Presidente lembrou que, após análise e manifestação por este Colegiado, a Diretoria Executiva do RANDONPREV será responsável pelo envio dos documentos à Superintendência Nacional de Previdência Complementar – Previc, por meio do Sistema de Captação de Dados Contábeis e de Investimentos - Sicadi disponibilizado pela Previc em seu sítio eletrônico, até o dia 31/03/2022.

## ATA 129 DE REUNIÃO DO CONSELHO DELIBERATIVO DE 29/03/2022

**DELIBERAÇÃO:** Após análise e amplo debate entre os membros presentes, foram aprovadas, por unanimidade, as Demonstrações Contábeis relativas ao exercício findo em 31/12/2021, as quais refletem que as operações financeiras e contábeis do RANDONPREV no referido exercício foram realizadas de forma escorreita, restando consignada nesta ata de reunião a manifestação favorável deste Conselho Deliberativo em relação aos documentos encaminhados pela Diretoria Executiva.

**ENCERRAMENTO:** Nada mais havendo a ser tratado, encerrou-se a reunião para lavratura da ata que depois de lida e aprovada vai pelos presentes assinada. ●

### **Joarez José Piccinini**


Presidente

### **Alexandre Randon**

Vice-Presidente/Secretário

### **Augusto Giongo Letti**

Conselheiro





# Parecer

**ATUARIAL**

# PARECER DA AVALIAÇÃO ATUARIAL DO PLANO DE BENEFÍCIOS RANDONPREV REFERENTE AO ENCERRAMENTO DO EXERCÍCIO DE 2021

## INTRODUÇÃO

O presente parecer atuarial tem por objetivo apresentar os resultados da avaliação atuarial de encerramento do exercício do Plano de Benefícios Randonprev, CNPB 1.994.000.211, estruturado na modalidade de Contribuição Variável e administrado pela RANDONPREV – Fundo de Pensão (“Randonprev”), em atendimento à legislação vigente.

A referida avaliação atuarial levou em consideração as informações de participantes e assistidos fornecidas pela Randonprev, assim como outras informações necessárias, conforme apresentado neste parecer atuarial.

Para fins desta avaliação atuarial foi adotada como data do cadastro 31/07/2021 e como data da avaliação atuarial 31/12/2021.

São patrocinadoras do Plano as empresas referidas no item a seguir.

### Patrocinadores e Instituidores

CNPJ/CEI	Razão Social
89.086.144/0001-16	RANDON S.A. IMPLEMENTOS E PARTICIPACOES
09.479.233/0001-93	RANDON IMPLEMENTOS PARA O TRANSPORTE LTDA.
94.789.468/0001-50	RASIP ALIMENTOS LTDA
90.852.914/0001-73	MASTER SISTEMAS AUTOMOTIVOS LTDA
91.108.027/0001-58	RANDON ADMINISTRADORA DE CONSORCIOS LTDA
00.843.966/0001-90	JOST BRASIL SISTEMAS AUTOMOTIVOS LTDA
88.610.126/0001-29	FRAS-LE S.A.
00.016.905/0001-50	RANDONPREV FUNDO DE PENSAO
08.304.706/0001-59	CASTERTECH FUNDICAO E TECNOLOGIA LTDA
05.768.706/0001-11	INSTITUTO ELIZABETHA RANDON
87.505.442/0001-78	ASSOCIACAO ESPORTIVA E RECREATIVA SER RANDON
89.280.960/0001-66	COOPERATIVA DE ECONOMIA E CREDITO MUTUO DOS EMPREGADOS DAS EMPRESAS RANDON
00.668.790/0001-88	CAIXA DE ASSISTENCIA SISTEMA SAUDE INTEGRAL
88.583.547/0001-08	RANDON CORRETORA DE SEGUROS LTDA
94.800.018/0001-11	DRAMD PARTICIPACOES E ADMINISTRACAO LTDA
11.476.673/0001-39	BANCO RANDON S.A.
90.492.695/0001-69	FREIOS CONTROL LTDA
22.579.428/0001-73	INSTITUTO HERCILIO RANDON
31.153.393/0001-05	RANDON VEICULOS LTDA.
34.023.483/0001-61	RAR INDUSTRIA E COMERCIO DE ALIMENTOS LTDA



# PARECER DA AVALIAÇÃO ATUARIAL DO PLANO DE BENEFÍCIOS RANDONPREV REFERENTE AO ENCERRAMENTO DO EXERCÍCIO DE 2021

04.156.194/0001-70	NAKATA AUTOMOTIVA LTDA
32.169.927/0001-46	RANDON MESSIAS IMPLM PARA TRANSPORTE EIRELI
33.204.183/0001-16	RANDON TRIEL HT IMPLEMENTOS RODOVIÁRIOS LTDA
38.946.742/0001-87	CONEXO SERVIÇOS DIGITAIS E COWORKING LTDA
39.467.936/0001-62	CTR - CENTRO TECNOLÓGICO RANDON
1.922.600.476-89	NILVA THEREZINHA RANDON

Nos termos dos convênios de adesão vigentes, as patrocinadoras são solidárias entre si no que concerne às obrigações referentes à cobertura de benefícios oferecidos aos participantes e respectivos beneficiários do Plano de Benefícios Randonprev.

## **Informações relevantes adicionais**

A avaliação atuarial a qual se refere este parecer reflete o regulamento aprovado pela Portaria nº 322, de 27/05/2021, publicada no D.O.U. de 04/06/2021.

## **Qualidade da Base Cadastral**

A Willis Towers Watson efetuou análise na base de dados com a finalidade de identificar eventuais distorções, não assegurando que todas as distorções foram detectadas e sanadas.

Após a análise dos dados pela Willis Towers Watson e correções feitas pela Randonprev, foi considerado que os dados estavam suficientemente completos, não havendo necessidade de qualquer ajuste para realização da avaliação atuarial.

A responsabilidade sobre a veracidade e completitude das informações prestadas é inteiramente das patrocinadoras, do administrador do plano e de seus respectivos representantes legais, não cabendo ao atuário qualquer responsabilidade sobre as informações prestadas.

# PARECER DA AVALIAÇÃO ATUARIAL DO PLANO DE BENEFÍCIOS RANDONPREV REFERENTE AO ENCERRAMENTO DO EXERCÍCIO DE 2021

## ESTATÍSTICAS

As estatísticas a seguir estão posicionadas na data-base do cadastro e referem-se à totalidade dos participantes e assistidos do Plano, uma vez que as patrocinadoras são solidárias.

### Participantes ativos<sup>1</sup>

Em 31/07/2021	
<b>Quantidade de Participantes</b>	
- Ativos	13.441
- Autopatrocinados	143
- Benefício proporcional diferido	1.287
Idade Média (em anos)	35
Tempo Médio de serviço (em anos)	6
Tempo Médio de contribuição (em anos)	5
Tempo Médio para aposentadoria (em anos)	25
Folha de Salário Anual	558.238.051,92

<sup>1</sup> apenas a quantidade inclui os que estão em aguardo do benefício proporcional diferido bem como os benefícios proporcionais diferidos presumidos

### Assistidos

Benefício	Em 31/07/2021		
	Quantidade de Participantes	Idade Média dos Assistidos (anos)	Valor Médio do Benefício (R\$)
Aposentadoria Antecipada	0	0	0,00
Aposentadoria Normal	259	66	5.051,55
Aposentadoria por Invalidez	2	57	( <sup>1</sup> )
Pensão por morte	20	68	6.913,70
Benefícios Proporcionais Diferidos Recebendo	0	0	0,00

(<sup>1</sup>) As informações foram suprimidas deste parecer por estarem associadas a um grupo pequeno de participantes, com o objetivo de preservar a confidencialidade dos dados.

(<sup>2</sup>) Observamos que com relação a pensão por morte foi considerado a quantidade de benefícios concedidos refere-se ao número de grupos familiares.

# PARECER DA AVALIAÇÃO ATUARIAL DO PLANO DE BENEFÍCIOS RANDONPREV REFERENTE AO ENCERRAMENTO DO EXERCÍCIO DE 2021

## HIPÓTESES E MÉTODOS ATUARIAIS

O conjunto de hipóteses e métodos atuariais adotados nos cálculos atuariais resultou de um processo de interação entre a Willis Towers Watson e a Randonprev conforme determinam as redações da Resolução CNPC nº 30, de 10/10/2018, e da Instrução Normativa Previc nº 33, de 23/10/2020.

Para a apuração das provisões matemáticas e dos custos foram utilizadas as seguintes hipóteses e métodos atuariais:

	2021	2020
Taxa Real Anual de Juros	4,15%	4,36%
Projeção de Crescimento Real de Salário	2,20%	2,20%
Fator de Determinação Valor Real ao longo do Tempo Salários	100%	100%
Fator de Determinação Valor Real ao longo do Tempo Ben Entidade	N/A	N/A
Tábua de Mortalidade Geral	AT-2000(1)	AT-2000(1)
Tábua de Mortalidade de Inválidos	RRB - 1983	RRB - 1983
Tábua de Entrada em Invalidez	RRB - 1944 modificada	RRB - 1944 modificada
Rotatividade	Experiência WTW modificada em 0,16	Experiência WTW modificada em 0,16
Indexador do Plano (Reajuste dos Benefícios)	Cotas do Patrimônio	Cotas do Patrimônio
Hipótese de Entrada em Aposentadoria	100% na aposentadoria normal	100% na aposentadoria normal
Probabilidade de Opção pelos Institutos		
• BPD	28,0%	28,0%
• Resgate	60,0%	60,0%
• Portabilidade	12,0%	12,0%
Hipótese sobre a Composição de Família de Pensionistas		
• Participantes Ativos	N/A	N/A

Foi realizado em outubro de 2019 estudo de aderência das hipóteses atuariais para atender os dispositivos previstos nas bases técnicas constantes nas redações da Resolução CNPC nº 30, de 10/10/2018, e da Instrução nº 10, de 30/11/2018, válida até 31/12/2020.

A seguir descrevemos algumas razões para a seleção das principais hipóteses.

# PARECER DA AVALIAÇÃO ATUARIAL DO PLANO DE BENEFÍCIOS RANDONPREV REFERENTE AO ENCERRAMENTO DO EXERCÍCIO DE 2021

## **Taxa real anual de juros**

A taxa real anual de juros, utilizada para trazer a valor presente os pagamentos dos benefícios definidos, conforme determinam a Resolução CNPC nº 30, de 10/10/2018, a Instrução Normativa nº 33, de 23/10/2020, e a Portaria Previc nº 228/2021 deve ser justificada pela entidade fechada de previdência complementar com base em estudos técnicos que demonstrem a convergência entre a hipótese da taxa real anual de juros e a taxa de retorno anual projetada para as aplicações dos recursos garantidores relacionados aos benefícios a conceder e concedidos que tenham seu valor ou nível previamente estabelecido e cujo custeio seja determinado atuarialmente.

A Willis Towers Watson foi contratada pela Randonprev para realização do estudo, conforme disposto nas normas aplicáveis, os fluxos de benefícios e contribuições do plano de 31/12/2020, elaborados com base nas hipóteses constantes no Parecer Atuarial de 2020 e segundo as regras do plano de benefícios estabelecidas no regulamento vigente em 31/12/2020.

Quando apurada a TIR dos passivos, foi obtido, com nível de confiança de 50%, suporte para a adoção da taxa real anual de juros de 4,15% para o Plano de Benefícios Randonprev. Essa taxa está dentro do intervalo indicado pela Portaria Previc nº 228/2021 para esse plano (limite inferior: 3,28% a.a. e limite superior: 5,08%).

Sendo assim, a Randonprev e as patrocinadoras do Plano de Benefícios Randonprev optaram por utilizar a taxa real anual de juros de 4,15% na avaliação atuarial de 2021.

Esse estudo foi aprovado pela Diretoria Executiva e pelo Conselho Deliberativo da Randonprev e está acompanhado de parecer emitido pelo Conselho Fiscal da Randonprev.

## **Projeção do crescimento real de salário**

A taxa de projeção do crescimento real de salário deve ser baseada na política de recursos humanos de longo prazo dos patrocinadores do plano de benefícios de modo a refletir o aumento real médio de salário que as empresas estimam que um empregado tenha ao longo de toda a sua carreira.

# PARECER DA AVALIAÇÃO ATUARIAL DO PLANO DE BENEFÍCIOS RANDONPREV REFERENTE AO ENCERRAMENTO DO EXERCÍCIO DE 2021

A Willis Towers Watson, responsável pela avaliação atuarial do Plano de Benefícios Randonprev, realizou, em 10/2019, o estudo de aderência da hipótese de projeção do crescimento real de salários para atender aos dispositivos previstos nas bases técnicas da Resolução CNPC nº 30, de 10/10/2018, e na Instrução nº 10, de 30/11/2018, válida até 31/12/2020. Esse estudo é considerado válido para a avaliação tratada neste parecer.

A hipótese de projeção do crescimento real de salário adotada em 2021 reflete o resultado desse estudo.

## **Fator de determinação do valor real ao longo do tempo**

Fator aplicado sobre os salários e benefícios, a fim de determinar um valor médio e constante, em termos reais, durante o período de um ano. Isso significa que, nas projeções de longo prazo, haverá uma perda do poder aquisitivo dos salários e benefícios.

Esse Fator é calculado em função do nível de inflação estimado no longo prazo e do número de reajustes, dos salários e benefícios, que ocorrerão durante o período de 12 meses.

A projeção de inflação definida pelo Comitê de Investimentos local da Willis Towers Watson em 2021 para a inflação oficial, medida pelo IPCA, considerou um horizonte de tempo de 10 anos e é de 3,25% a.a., indicando a adoção da hipótese do fator de determinação do valor real ao longo do tempo de 98%.

O Comitê de Investimentos local da Willis Towers Watson utiliza o IPCA por ser o índice oficial do país, mais amplamente discutido e projetado.

Essa hipótese é revista anualmente com base na estimativa de inflação de longo prazo do Comitê de Investimentos local da Willis Towers Watson.

A adoção de um fator de 100% reflete a opção por se utilizar valores nominais no processo de avaliação atuarial, independente da inflação.

O fator de determinação do valor real ao longo do tempo dos benefícios não está sendo aplicado pois não há mais renda corrigida pela inflação.

# PARECER DA AVALIAÇÃO ATUARIAL DO PLANO DE BENEFÍCIOS RANDONPREV REFERENTE AO ENCERRAMENTO DO EXERCÍCIO DE 2021

## Hipóteses Biométricas e Demográficas

As tábuas biométricas e demográficas são instrumentos que permitem medir as probabilidades de ocorrência de eventos, como morte, invalidez e desligamento de uma população em função da idade e do sexo.

Essas tábuas são selecionadas dentre um conjunto de tábuas geralmente aceitas no Brasil para a avaliação dos compromissos com benefícios de longo prazo.

A escolha da tábua de mortalidade que melhor se ajuste ao perfil dos participantes dos planos de benefícios tem sido um assunto amplamente discutido nos últimos anos pelas empresas. Atualmente não existem tábuas brasileiras que representem a mortalidade de participantes dos fundos de pensão no Brasil.

As hipóteses biométricas e demográficas utilizadas nesta avaliação são as indicadas no estudo de aderência de hipóteses atuariais realizado em 10/2019 pela Willis Towers Watson.

## Regime Financeiro e Métodos Atuariais

Benefício	Regime	Método de Financiamento
Aposentadoria Antecipada	Capitalização	Capitalização Financeira
Aposentadoria Normal	Capitalização	Capitalização Financeira
Aposentadoria por Invalidez Total	Capitalização	Sistema Misto
Benefício Adicional	Capitalização	Capitalização Financeira
Benefício Especial	Capitalização	Capitalização Financeira
Benefício Mínimo	Capitalização	Crédito Unitário
Benefício Proporcional	Capitalização	Capitalização Financeira
Pensão por Morte	Capitalização	Sistema Misto

## Comentários sobre métodos atuariais

O método atuarial adotado gera custos ligeiramente crescentes, porém esse efeito pode ser minimizado, ou mesmo anulado, caso haja um afluxo suficiente de novos empregados.

Os métodos de financiamento são adequados à natureza do plano e atendem ao limite mínimo estabelecido na Resolução CNPC nº 30, de 10/10/2018.

# PARECER DA AVALIAÇÃO ATUARIAL DO PLANO DE BENEFÍCIOS RANDONPREV REFERENTE AO ENCERRAMENTO DO EXERCÍCIO DE 2021

## PATRIMÔNIO SOCIAL

Com base no balancete da Randonprev de 31 de dezembro de 2021, o Patrimônio Social é de R\$ 473.017.276,33.

A Randonprev informou que todos os seus títulos estão enquadrados na categoria “Títulos para Negociação”.

A Willis Towers Watson não efetuou qualquer análise sobre a qualidade dos ativos que compõem o Patrimônio Social, bem como sobre os saldos de conta individuais do Plano de Benefícios ora avaliado, tendo se baseado na informação fornecida pela Randonprev.

## PATRIMÔNIO DE COBERTURA DO PLANO, PROVISÕES MATEMÁTICAS E FUNDOS

Com base nos dados cadastrais, utilizando as hipóteses e os métodos anteriormente mencionados, certificamos que a composição do Patrimônio de Cobertura do Plano, das Provisões Matemáticas e dos Fundos em 31 de dezembro de 2021 é a seguinte:



<b>2.03 Patrimônio Social</b>	<b>473.017.276,33</b>
<b>2.03.01 Patrimônio de Cobertura do Plano</b>	<b>467.385.084,59</b>
<b>2.03.01.01 Provisões Matemáticas</b>	<b>465.353.401,07</b>
<b>2.03.01.01.01 Benefícios Concedidos</b>	<b>257.184.724,24</b>
<b>2.03.01.01.01.01 Contribuição Definida</b>	<b>257.184.724,24</b>
2.03.01.01.01.01.01 Saldo de Conta dos Assistidos	257.184.724,24
<b>2.03.01.01.01.02 Benefício Definido Estruturado em Regime de Capitalização</b>	<b>0,00</b>
2.03.01.01.01.02.01 Valor Atual dos Benefícios Futuros Programados - Assistidos	0,00
2.03.01.01.01.02.02 Valor Atual dos Benefícios Futuros Não Programados - Assistidos	0,00
<b>2.03.01.01.01.02 Benefícios a Conceder</b>	<b>208.168.676,83</b>
<b>2.03.01.01.01.02.01 Contribuição Definida</b>	<b>198.502.508,83</b>
2.03.01.01.01.02.01.01 Saldo de Contas - Parcela Patrocinador(es) / Instituidor(es)	69.688.101,01
2.03.01.01.01.02.01.02 Saldo de Contas - Parcela Participantes	124.991.741,77
2.03.01.01.01.02.01.03 Saldo de Contas - Parcela Participantes Portada EFPC	521.634,92
2.03.01.01.01.02.01.04 Saldo de Contas - Parcela Participantes Portada EAPC	3.301.031,13
<b>2.03.01.01.01.02.02 Benefício Definido Estruturado em Regime de Capitalização Programado</b>	<b>8.054.618,00</b>
2.03.01.01.01.02.02.01 Valor Atual dos Benefícios Futuros Programados	13.523.630,00
2.03.01.01.01.02.02.02 (-) Valor Atual das Contribuições Futuras dos Patrocinadores	(5.469.012,00)
2.03.01.01.01.02.02.03 (-) Valor Atual das Contribuições Futuras dos Participantes	0,00
<b>2.03.01.01.01.02.03 Benefício Definido Estruturado em Regime de Capitalização Não Programado</b>	<b>1.611.550,00</b>
2.03.01.01.01.02.03.01 Valor Atual dos Benefícios Futuros Não Programados	2.695.226,00
2.03.01.01.01.02.03.02 (-) Valor Atual das Contribuições Futuras dos Patrocinadores	(1.083.676,00)
2.03.01.01.01.02.03.03 (-) Valor Atual das Contribuições Futuras dos Participantes	0,00
<b>2.03.01.01.01.03 (-) Provisões Matemáticas a Constituir</b>	<b>0,00</b>
<b>2.03.01.01.01.03.01 (-) Serviço Passado</b>	<b>0,00</b>
2.03.01.01.01.03.01.01 (-) Patrocinador(es)	0,00
2.03.01.01.01.03.01.02 (-) Participantes	0,00
<b>2.03.01.01.01.03.02 (-) Déficit Equacionado</b>	<b>0,00</b>
2.03.01.01.01.03.02.01 (-) Patrocinador(es)	0,00
2.03.01.01.01.03.02.02 (-) Participantes	0,00
2.03.01.01.01.03.02.03 (-) Assistidos	0,00
<b>2.03.01.01.01.03.03 (+/-) Por Ajustes das Contribuições Extraordinárias</b>	<b>0,00</b>
2.03.01.01.01.03.03.01 (+/-) Patrocinador(es)	0,00
2.03.01.01.01.03.03.02 (-) Participantes	0,00
2.03.01.01.01.03.03.03 (-) Assistidos	0,00
<b>2.03.01.02 Equilíbrio Técnico</b>	<b>2.031.683,52</b>
<b>2.03.01.02.01 Resultados Realizados</b>	<b>2.031.683,52</b>
<b>2.03.01.02.01.01 Superávit Técnico Acumulado</b>	<b>2.031.683,52</b>
2.03.01.02.01.01.01 Reserva de Contingência	2.031.683,52
2.03.01.02.01.01.02 Reserva Especial para Revisão de Plano	0,00
<b>2.03.01.02.01.02 (-) Déficit Técnico Acumulado</b>	<b>0,00</b>
<b>2.03.01.02.02 Resultados a Realizar</b>	<b>0,00</b>
<b>2.03.02 Fundos</b>	<b>5.632.191,74</b>
<b>2.03.02.01 Fundos Previdenciais</b>	<b>3.812.729,49</b>
2.03.02.01.01 Reversão de Saldo por Exigência Regulamentar	1.891.883,66
2.03.02.01.02 Revisão de Plano	1.920.845,83
2.03.02.01.02.01 Revisão de Plano - Participantes 2018	218.837,00
2.03.02.01.02.02 Revisão de Plano - Patrocinadora 2018	1.702.008,83
2.03.02.01.03 Outros - Previsto em Nota Técnica Atuarial	0,00
<b>2.03.02.02 Fundos Administrativos</b>	<b>1.819.462,25</b>
2.03.02.02.01 Plano de Gestão Administrativa	1.819.462,25
2.03.02.02.02 Participação no Fundo Administrativo PGA	0,00
<b>2.03.02.03 Fundos para Garantia das Operações com Participantes</b>	<b>0,00</b>



# PARECER DA AVALIAÇÃO ATUARIAL DO PLANO DE BENEFÍCIOS RANDONPREV REFERENTE AO ENCERRAMENTO DO EXERCÍCIO DE 2021

## Duração do Passivo do Plano de Benefícios

A duração do passivo é de 11,0186 anos (132 meses) e foi apurada com base nos resultados desta avaliação atuarial adotando a metodologia definida pela Previc na Instrução Normativa nº 33, de 23/10/2020, após preenchimento, pela Randonprev, dos fluxos de pagamentos de benefícios do plano, líquidos de contribuições incidentes sobre esses benefícios, no Sistema Venturo do site da Previc.

## Reserva de Contingência

De acordo com o Art. 15º da Resolução CNPC nº 30, de 10/10/2018, o resultado superavitário deve ser destinado à constituição de reserva de contingência, até o limite de 25% das provisões matemáticas ou até o limite calculado pela seguinte fórmula, o que for menor:

» Limite da Reserva de Contingência =  $[10\% + (1\% \times \text{duração do passivo do plano})] \times \text{Provisão Matemática}$

Com a aplicação da fórmula acima, o limite da reserva de contingência é de R\$ 2.031.683,52.

Ressaltamos que para esse cálculo Provisões Matemáticas são aquelas cujo valor ou nível seja previamente estabelecido e cujo custeio seja determinado atuarialmente, de forma a assegurar sua concessão e manutenção, deduzidas das respectivas provisões matemáticas a constituir.

De acordo com Art.23 da Resolução CNPC nº 30 de 10/10/2018, válida até 31/12/2020, a utilização da reserva especial deverá ser interrompida e os fundos previdenciais de revisão de plano deverão ser revertidos total ou parcialmente para recompor a reserva de contingência ao patamar estabelecido pela fórmula: Mínimo  $[25\% * \text{Provisão Matemática} ; 10\% + (1\% * \text{duração do passivo do plano} * \text{Provisão Matemática})]$ .

Sendo assim, o montante necessário para recomposição da reserva de contingência foi de R\$ 1.909.935,86, revertido do Fundo de Revisão de Plano – 2018 (parcela Patrocinadora), conforme demonstrado a seguir:

(A) Fundo de Revisão Patrocinadora – 2018 (pré reversão)	3.611.944,69
(B) Recomposição da Reserva de Contingência	1.909.935,86
(C) Fundo de Revisão Patrocinadora – 2018 (pós reversão) (A - B)	1.702.008,83

# PARECER DA AVALIAÇÃO ATUARIAL DO PLANO DE BENEFÍCIOS RANDONPREV REFERENTE AO ENCERRAMENTO DO EXERCÍCIO DE 2021

## **Ajuste de Precificação**

Conforme disposto na Resolução CNPC nº 30, de 10/10/2018, o valor do ajuste de precificação, positivo ou negativo, será deduzido ou acrescido, respectivamente, para fins de equacionamento do deficit. E no caso de distribuição de superavit, o valor do ajuste de precificação, quando negativo, será deduzido do valor a ser distribuído.

O valor do Ajuste de Precificação corresponde à diferença entre o valor dos títulos públicos federais atrelados a índice de preços classificados na categoria títulos mantidos até o vencimento, calculado considerando a taxa de juros real anual utilizada na respectiva avaliação atuarial (4,15% a.a.), e o valor contábil desses títulos.

O Plano de Benefícios Randonprev não possui títulos “marcados na curva”.

## **Regras de constituição e reversão dos fundos previdenciais**

O Fundo Reversão de Saldo por Exigência Regulamentar (Fundo de Reversão de Contribuições) é constituído pela parte da Conta Patrocinadora que não foi considerada no cálculo dos benefícios do plano e poderá ser utilizado para reduzir as contribuições futuras das patrocinadoras.

A Randonprev, em função da revisão obrigatória do Plano de Benefícios Randonprev, nos termos da Resolução CNPC nº 26/2008, vigente em 31/12/2018, constituiu em 31/12/2018 os fundos previdenciais “Patrocinadoras 2018” e “Participantes 2018”. Esses fundos foram constituídos considerando a totalidade dos recursos da reserva especial de 31/12/2018.

Para destinação da reserva especial de 31/12/2018 foi adotada a proporção das contribuições normais, para custeio dos benefícios estruturados na modalidade de benefício definido, efetuadas pelas patrocinadoras e autopatrocinados durante o período em que foi constituída a reserva especial, ou seja, 2016, 2017 e 2018, a saber: 1,88% para participantes e 98,12% para as patrocinadoras.

# PARECER DA AVALIAÇÃO ATUARIAL DO PLANO DE BENEFÍCIOS RANDONPREV REFERENTE AO ENCERRAMENTO DO EXERCÍCIO DE 2021

O Fundo Previdencial “Revisão de Plano Patrocinadoras 2018” foi constituído com 98,12% da reserva especial de 31/12/2018 e será atribuído às patrocinadoras do Plano de Benefícios Randonprev da Randonprev. O valor que cabe a cada patrocinadora será apurado considerando a proporção das provisões matemáticas de cada patrocinadora em relação às provisões matemáticas totais do plano, estruturadas na modalidade de benefício definido, posicionadas em 31/12/2018.

O Fundo Previdencial “Revisão de Plano Participantes 2018” foi constituído com 1,88% da reserva especial de 31/12/2018 e atribuído aos participantes ativos, autopatrocinados e assistidos na forma prevista na Resolução nº 26/2008, vigente em 31/12/2018. Esse fundo será segregado entre os participantes ativos, autopatrocinados e assistidos existentes em 31/12/2018 na proporção das suas provisões matemáticas individuais, estruturadas na modalidade de benefício definido.

O Fundo Previdencial “Revisão de Plano - Participantes 2018” tem como finalidade a redução da contribuição básica dos participantes contribuintes.

Esses fundos estão sendo atualizados pelo retorno dos investimentos desde o mês subsequente ao das suas constituições.

## **Rentabilidade do Plano**

O retorno dos investimentos de 2021 informado pela Randonprev equivale a 2,15%. Esse percentual líquido da inflação anual de 10,16% (variação do INPC no ano de 2021) resulta em uma rentabilidade de -7,27%, que é inferior à hipótese da taxa real anual de juros de 4,36% a.a. utilizada na avaliação atuarial de 2020. Por ser a taxa real anual de juros uma premissa de longo prazo, a divergência observada não justifica qualquer inferência sobre o ocorrido, entretanto, o monitoramento dessa hipótese está sendo feito anualmente na forma estabelecida na legislação vigente.

# PARECER DA AVALIAÇÃO ATUARIAL DO PLANO DE BENEFÍCIOS RANDONPREV REFERENTE AO ENCERRAMENTO DO EXERCÍCIO DE 2021

## Varição das Provisões Matemáticas

O quadro a seguir apresenta um resumo do passivo atuarial encerrado em 31/12/2021 comparado com o passivo atuarial encerrado em 31/12/2020 atualizado, pelo método de recorrência e constante do balancete do plano, para 31/12/2021.

	Valores em R\$ de 31/12/2021		Variação em %
	Exercício Encerrado	Exercício Anterior Atualizado	
Passivo Atuarial	465.353.401,07	464.875.398,52	0,10%
Benefícios Concedidos	257.184.724,24	257.184.724,24	0,00%
Contribuição Definida	257.184.724,24	257.184.724,24	0,00%
Benefício Definido	-	-	0,00%
Benefícios a Conceder	208.168.676,83	207.690.674,28	0,23%
Contribuição Definida	198.502.508,83	198.502.508,83	0,00%
Benefício Definido	9.666.168,00	9.188.165,45	5,20%
Valor Presente dos Benefícios Futuros	16.218.856,00	14.170.428,01	14,46%
Valor Presente das Contribuições Futuras	(6.552.688,00)	(4.982.262,56)	31,52%

Comparando o Passivo Atuarial reavaliado no exercício encerrado no valor de R\$ 465.353.401,07 com a constante no balancete de 31/12/2021, a variação encontrada é de 0,10%.

Convém ressaltar que 2,08% (R\$ 9.666.168,00) do Passivo Atuarial de R\$ 465.353.401,07 é determinado atuarialmente com base nas hipóteses e métodos anteriormente indicados, pois corresponde à parcela de benefício definido das Provisões Matemáticas de Benefícios a Conceder relativa aos benefícios de risco e/ou benefício mínimo. Os 97,92% restantes (R\$ 455.687.233,07) são provenientes dos saldos de conta formados pelas contribuições dos participantes e das patrocinadoras acrescidas do retorno dos investimentos, cujas informações são de inteira responsabilidade da Randonprev.

A Provisão Matemática de Benefícios a Conceder aumentou por conta do aumento da massa de participantes avaliados.

Além disso, a alteração da taxa de juros de 4,36% para 4,15% causou um impacto de +1,66% nas Provisões Matemáticas de Benefícios a Conceder (parcela de benefício definido).

A alteração da taxa de juros e as alterações no perfil da massa de participantes justificam a variação nas Provisões Matemáticas.

# PARECER DA AVALIAÇÃO ATUARIAL DO PLANO DE BENEFÍCIOS RANDONPREV REFERENTE AO ENCERRAMENTO DO EXERCÍCIO DE 2021



## Principais riscos atuariais



Os riscos atuariais são monitorados através de estudos regulares de aderência de hipóteses, conforme legislação vigente, e podem ser mitigados através da adequação das hipóteses aos resultados desses estudos. As hipóteses que causam maior impacto são: taxa real anual de juros, tábua de mortalidade geral, crescimento real de salários e rotatividade.

## Variação do resultado

O superávit de R\$ 1.692.930,14 em 31/12/2020 aumentou para R\$ 2.031.683,52 em 31/12/2021, considerando a recomposição da reserva de contingência nos dois exercícios.

## Natureza do resultado

O aumento do superávit do Plano de Benefícios ocorreu no exercício de 2021 devido a recomposição da reserva de contingência ao patamar mínimo exigido pela Resolução CNPC nº 30 de 10/10/2018.



# PARECER DA AVALIAÇÃO ATUARIAL DO PLANO DE BENEFÍCIOS RANDONPREV REFERENTE AO ENCERRAMENTO DO EXERCÍCIO DE 2021

## PLANO DE CUSTEIO

### Patrocinadoras

De acordo com a Lei Complementar nº 109/2001, as patrocinadoras deverão efetuar, a partir de 01/01/2022:

- » Contribuições mensais normais equivalentes a 0,15% da folha de salários de participantes, do plano, correspondentes ao custo normal;

	Custo do Ano (%)
Benefício Mínimo - Aposentadoria e BPD	0,12%
Invalidez e Morte	0,03%
<b>Total</b>	<b>0,15%</b>

- » Contribuições definidas no regulamento estimadas em 1,00% da folha de salários de participantes correspondente à contribuição normal e 0,0010% correspondente à contribuição especial, na hipótese de todos os empregados elegíveis a efetuar contribuições pelo plano o façam pelo percentual máximo.

Em 2022, o custeio para as despesas administrativas será feito através dos recursos contabilizados no Fundo Administrativo até o mês de junho/2022 e após essa data passarão a ser efetuadas contribuições estimadas em 0,30% da folha de salários de participantes.

### Participantes

As contribuições mensais dos participantes deverão ser praticadas conforme previsto no Regulamento do plano, que foram estimadas em 31/12/2021 em 0,56% da folha de salários, na hipótese de todos os empregados elegíveis a efetuarem contribuições ao plano o façam pelo percentual máximo e 0,44% correspondente à contribuição adicional, tomando por base os dados cadastrais posicionados em 31/07/2021.

### Autopatrocinados

Os participantes autopatrocinados deverão efetuar as contribuições de participantes e patrocinadoras definidas no regulamento, além da contribuição de 0,15% do salário de participação para cobertura do Benefício Mínimo.

# PARECER DA AVALIAÇÃO ATUARIAL DO PLANO DE BENEFÍCIOS RANDONPREV REFERENTE AO ENCERRAMENTO DO EXERCÍCIO DE 2021

Os participantes autopatrocinados e os que estão em aguardo do recebimento do benefício proporcional diferido não efetuarão contribuições para custeio das despesas administrativas até o mês de junho/2022 e após essa data passarão a ser efetuadas contribuições estimadas em 0,30% da folha de salários de participantes.

## Fontes dos Recursos e vigência do plano de custeio

A seguir temos os valores estimados das contribuições a serem realizadas para o plano de benefícios por participantes, assistidos e patrocinadores, em reais e em percentual da folha de participação.

Data início vigência do plano de custeio	01/01/2022		
	Patrocinador	Participante	Assistidos
Valor Custeio Normal	6.448.784,12	3.103.794,06	-
Taxa Custeio Normal	1,15%	0,56%	-
Tipo Custeio Extraordinário	-	-	-
Valor Custeio Extraordinário	-	-	-
Taxa Custeio Extraordinário	-	-	-
Tipo Utilização Fundos	-	-	-
Valor Utilização Fundos	-	-	-

Se for necessário, os Fundos Previdenciais “Revisão de Plano – Patrocinadora 2018”, bem como o Fundo Reversão de Saldo por Exigência Regulamentar (Fundo de Reversão de Contribuições), poderão ser utilizados para a redução das contribuições normais das patrocinadoras para os benefícios de risco (parcela BD) e as definidas no Regulamento do Plano.

Tendo em vista a natureza do plano de benefícios e a vinculação, nesse tipo de plano, da contribuição patronal com os fatos efetivamente ocorridos tais como salários realmente pagos, contribuições realizadas pelos participantes e índice de adesão ao plano, as taxas de contribuição definida apresentadas neste parecer são estimativas, podendo, portanto, deixar de coincidir com as taxas efetivamente praticadas.

# PARECER DA AVALIAÇÃO ATUARIAL DO PLANO DE BENEFÍCIOS RANDONPREV REFERENTE AO ENCERRAMENTO DO EXERCÍCIO DE 2021

## CONCLUSÃO

Face ao exposto, na qualidade de atuários responsáveis pela avaliação atuarial anual regular do Plano de Benefícios Randonprev da RANDONPREV – Fundo de Pensão, informamos que o plano está superavitário, tendo suas obrigações integralmente cobertas pelo Patrimônio de Cobertura do Plano.

As provisões matemáticas apresentadas neste parecer são estimativas e baseadas em premissas sobre eventos futuros. Determinadas regras do plano, julgadas imateriais do ponto de vista atuarial, não são avaliadas. Outras regras são calculadas por aproximação na avaliação atuarial para apuração dos compromissos do plano. A Willis Towers Watson adota aproximações em seus cálculos que, de acordo com sua avaliação, não resultam em diferença expressiva em relação aos resultados que seriam obtidos usando cálculos mais detalhados ou dados mais precisos.

As premissas atuariais adotadas foram determinadas através de estudos de aderência elaborados conforme a legislação vigente à época dos estudos, porém tais estudos são considerados válidos para a avaliação atuarial tratada neste parecer.

Futuras avaliações atuariais podem apresentar resultados diferentes dos registrados neste parecer devido a diversos fatores, dentre eles destacamos: experiência do plano diferente da prevista nas premissas econômicas ou demográficas; alteração nas premissas econômicas ou demográficas; mudança nas regras do plano e/ou na legislação; e eventos significativos ocorridos nas patrocinadoras, tais como reestruturações, aquisições e alienações.

Os resultados apresentados neste parecer estão diretamente vinculados à precisão e integridade dos dados e informações de responsabilidade da entidade e suas patrocinadoras.



## PARECER DA AVALIAÇÃO ATUARIAL DO PLANO DE BENEFÍCIOS RANDONPREV REFERENTE AO ENCERRAMENTO DO EXERCÍCIO DE 2021

Este parecer atuarial foi elaborado para a RANDONPREV – Fundo de Pensão com o propósito de apresentar os resultados da avaliação atuarial em 31/12/2021. Este documento não se destina ou deve ser utilizado para outros fins. Qualquer outro destinatário será considerado como tendo concordado que a Willis Towers Watson tem responsabilidade apenas com a RANDONPREV – Fundo de Pensão em relação a todas as questões relativas a este documento, e se basear neste documento não resultará na criação de qualquer direito ou responsabilidade pela Willis Towers Watson para tal destinatário. ●

Rio de Janeiro, 21 de fevereiro de 2022.

**Natasha Leal Ayres**

MIBA nº 930

**Priscila dos Santos Abonante**

MIBA nº 2.270



# Alterações

**NO REGULAMENTO**

## ALTERAÇÕES NO REGULAMENTO

Em 2021, foram realizadas alterações no Regulamento do Plano Randonprev, em sua maioria, ajustes redacionais ou de referências aos demais tópicos. As alterações que impactam nas regras, mantêm todos os direitos dos participantes e foram feitas para tornar o Plano mais atrativo, inclusivo e alinhado às melhores práticas do segmento. As principais foram:

- » **Benefício Mínimo:** os participantes com mais de 3 anos de vínculo com o Plano, mesmo que não tenham efetuado contribuições, têm direito a um benefício calculado com base na fórmula prevista no regulamento.
- » **Reingresso ao Plano:** o participante em BPD presumido após término do vínculo com o Plano, se readmitido, tem até 60 dias para fazer sua nova opção após o reingresso ao Plano.
- » **Novas opções para o Assistido:** o participante que estiver recebendo benefício de renda financeira, poderá contribuir ao Plano e portar recursos de outros planos de benefícios, com isso, pode ocorrer recálculo do benefício decorrente do novo saldo acumulado. E, além de alteração do percentual aplicado para o recebimento do benefício, agora também é possível alterar o prazo determinado, ambas a qualquer momento.
- » **Concessão e Suspensão de benefícios:** não é mais necessária a concessão do benefício de aposentadoria pela Previdência Social para receber o benefício de aposentadoria do Plano. O benefício de auxílio-doença pode ser cancelado, caso seja suspenso pela Previdência Social.
- » **Cálculo do Resgate:** inclusão de um percentual de 30% a 100% da parcela da Conta da Patrocinadora conforme o tempo de vínculo ao Plano.

A nova versão do Regulamento, com data de 08/03/2021, bem como o quadro comparativo destacando somente os ajustes “antes e depois” estão disponíveis no site do RandonPrev.



**RANDON***PREV*