

Randonprev

30 anos Randonprev

RAI 2024



Sumário

Mensagem da Diretoria 04

Perfil da Randonprev 06

Despesas Administrativas 10

Parecer Atuarial 12

Sobre a Randonprev 05

Investimentos 07

Demonstrações Contábeis 11

Fatos Relevantes 13

Olá, Participante.

Este Relatório Anual de Informações foi desenvolvido de maneira a facilitar sua leitura e navegação.

Você pode ler ele na íntegra por aqui mesmo, ou pode utilizar a versão online dele, acessando:

<https://randonprev2024.efpc.com.br>

Se preferir, pode ainda utilizar o QR Code abaixo para acessá-lo diretamente:



Mensagem de Abertura

Celebrar 30 anos de história é reconhecer o caminho percorrido com responsabilidade, inovação e compromisso com o futuro das pessoas. Em 2024, consolidamos resultados e reforçamos nosso propósito de estar ao lado dos participantes em cada fase da sua vida, oferecendo segurança e tranquilidade para o amanhã.

Este Relatório Anual de Informações traduz em dados, ações, conquistas e resultados o cuidado e responsabilidade que temos com cada decisão. Seguimos evoluindo com transparência, governança sólida e atenção constante às transformações do mercado, sempre com foco na sustentabilidade do plano e com objetivo de proporcionar sempre a melhor experiência aos nossos participantes.

Boa leitura!

Mensagem da Diretoria



Em 2024, a Randonprev **celebrou 30 anos de compromisso com o futuro dos colaboradores** da Randoncorp. Esse marco histórico reforça o papel da Entidade como aliada na **construção de uma aposentadoria tranquila e digna** para o bem-estar dos Participantes e seus familiares.

Ao longo dessas três décadas, enfrentamos cenários diversos — econômicos, políticos e sociais — que exigiram resiliência, estratégia e muita responsabilidade na gestão. O ano de 2024 não foi diferente: **seguimos atentos às movimentações do mercado**, sempre com o **foco na proteção dos investimentos, na busca da melhor rentabilidade, na sustentabilidade do plano e na proximidade com nossos participantes**.

Neste ano construímos nossa Sede Própria, revisamos a logomarca, mantivemos ações de comunicação ativa, ampliamos canais de atendimento, participamos de eventos presenciais nas patrocinadoras, com isso **fortalecendo ainda mais o vínculo com quem faz parte da nossa história**.

O desempenho dos investimentos refletiu o cenário desafiador do ano, marcado por grande volatilidade e aumento do risco no mercado brasileiro. Ainda assim, a **gestão responsável e diversificada** da carteira garantiu resiliência e reforçou o compromisso da Randonprev com a segurança financeira de seus participantes.

Este relatório é um convite à transparência. Nele, você encontrará todos os dados relevantes sobre o desempenho da Entidade, a saúde do plano e os principais marcos do ano. Além de apresentar nossos números, ele representa o resultado do nosso compromisso diário com você.

Celebramos o passado, mas seguimos com os olhos no futuro, construindo nossa trajetória com transparência, confiança, solidez e parceria.

Diretoria Executiva Randonprev

30 anos de história

A Randonprev nasceu em 1994 com a missão de proporcionar aos seus participantes condições favoráveis para a formação de uma poupança para a aposentadoria.

Desde então, foram muitos os marcos que consolidaram a Entidade como referência em previdência complementar. Vivemos acontecimentos que ajudaram a construir a trajetória da Randonprev e fortaleceram nosso compromisso com cada participante:



Nova marca

Olhar para o futuro, mantendo a história e a excelência dos últimos 30 anos. Foi assim que buscamos inspiração para a nova marca da Randonprev.

Elaborada em 2024, a marca traz linhas que fazem referência à marca da Randoncorp.

As cores e tipologia também foram trabalhadas para assegurar uma visão moderna para o participante, e, ao mesmo tempo, integrada com a Randoncorp.

Nova sede

Em agosto de 2024, a Randonprev inaugurou sua sede própria, um novo marco na história de sucesso da entidade, que acaba de completar 30 anos.

O espaço foi planejado para oferecer mais eficiência nos processos e principalmente, mais conforto e proximidade com os participantes.

Deixamos aqui o convite para que você, participante da RANDONCORP, venha conhecer o nosso espaço.

Perfil da Randonprev

Aqui você encontrará dados importantes sobre o nosso perfil de participantes, dados sobre a evolução do patrimônio administrado pela entidade e informações sobre os benefícios pagos.

Confira:

Participantes



Benefícios e Contribuições

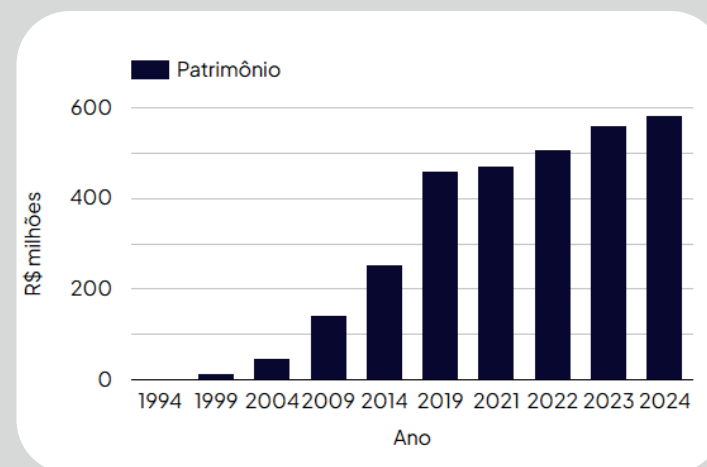


Evolução do Patrimônio



Patrimônio Total 2024

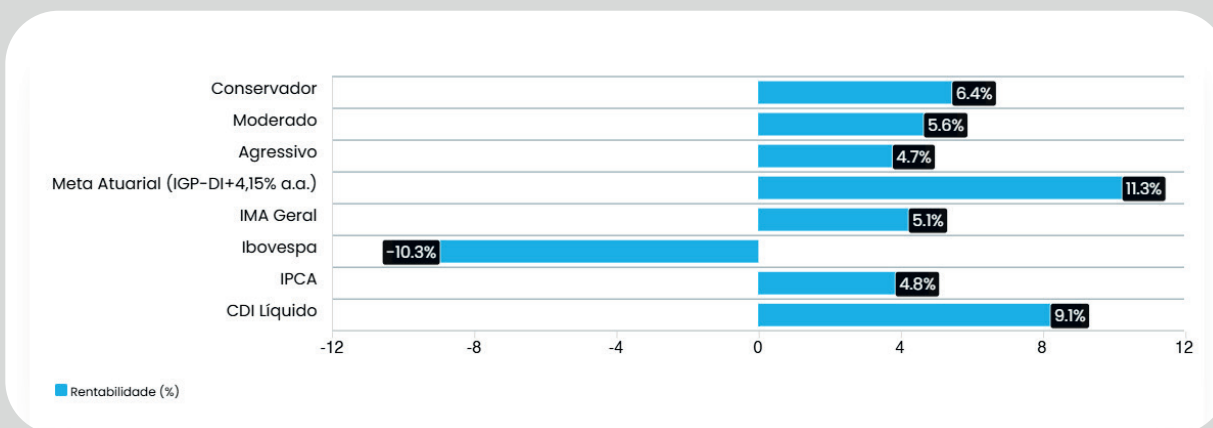
R\$ 582.041.853,47



Rentabilidade por perfil

Acompanhe a rentabilidade do plano por perfil de investimento

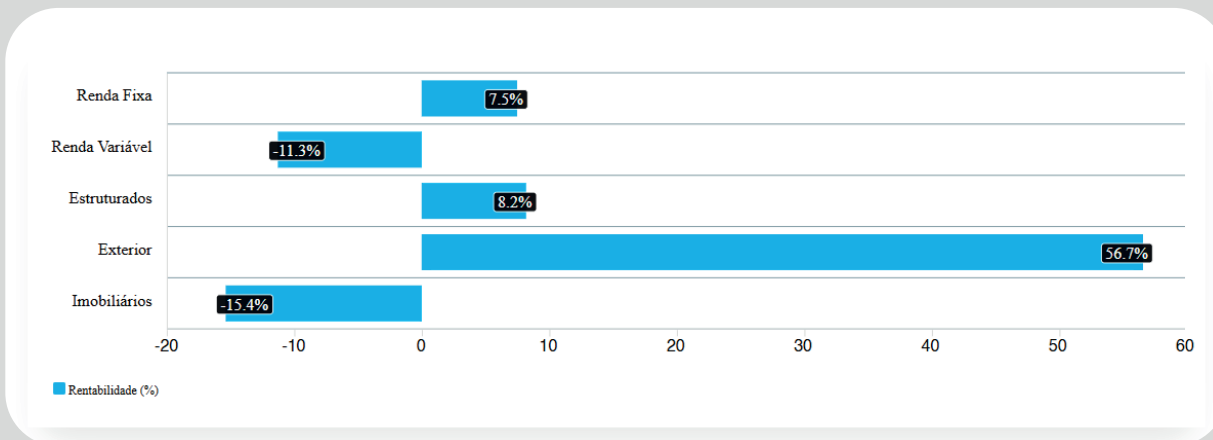
Rentabilidade acumulada 2024 (%)



Rentabilidade por segmento

Acompanhe a rentabilidade do plano por segmento de investimento

Rentabilidade acumulada 2024 (%)



Série Histórica

Acompanhe abaixo o resultado que a Randonprev proporcionou aos seus participantes ao longo de 30 anos.

O resultado considera um aporte único de R\$ 100,00 em 10 de junho de 1994.

R\$ 1.431,98

URR Salários

R\$ 1.847,35

Inflação IGP DI

R\$ 2.282,95

Poupança

R\$ 6.476,07

Meta Atuarial

R\$ 6.154,16

CDI Líquido

Randonprev **R\$ 11.693,74**

190% do valor da CDI Líquida

Política de Investimentos

A Randonprev investe os recursos dos Planos Randonprev e do Plano de Gestão Administrativa (PGA) no mercado financeiro, seguindo regras específicas para o segmento de previdência complementar e diretrizes estabelecidas anualmente para a entidade.

A seguir, apresentamos as regras estabelecidas para aplicação dos recursos dos Planos em 2024 – no ano seguinte ao do exercício do relatório

Alocação - Limites e Metas por Segmento

	Renda Fixa	Renda Variável	Exterior	Estruturados	Imóveis
Plano Randonprev	23% a 100% Alvo: 63%	0% a 45% Alvo : 16%	0% a 10% Alvo: 5%	0% a 17% Alvo: 15%	0% a 5% Alvo: 1%
PGA	100% Alvo: 100%				

Alocação - Limites e Metas por Segmento x Perfil

	Renda Fixa	Renda Variável	Exterior	Estruturados	Imóveis
Conservador	78% a 100% Alvo: 94%	-	-	0% a 17% Alvo: 5%	0% a 5% Alvo: 1%
Moderado	43% a 85% Alvo: 63%	15% a 25% Alvo : 16%	0% a 10% Alvo: 5%	0% a 17% Alvo: 15%	0% a 5% Alvo: 1%
Agressivo	23% a 75% Alvo: 49%	25% a 45% Alvo : 30%	0% a 10% Alvo: 10%	0% a 17% Alvo: 10%	0% a 5% Alvo: 1%

Benchmarks

	Participação (%)	Plano/Segmento	Indexador
PGA	100	Renda Fixa	IMA-S
Plano	60	Renda Fixa	IMA-S
	30	Renda Fixa	IMA-B5
	5	Renda Fixa	IRF-M
	5	Renda Fixa	IMA-B5+
	100	Renda Variável	IBrX
	100	Estruturados	- Multimercados – CDI - Participações e Empresas Emergentes – IGP-DI + 5% a.a.
	100	Exterior	S&P500 (em Reais)
	100	Imobiliários	IFIX
	80	Plano	Bench Renda Fixa
	20	Plano	Bench Renda Variável

Despesas

Despesa total 2024

	R\$	%
ADMINISTRAÇÃO DA ENTIDADE	4.750.047,01	100%
PESSOAL E ENCARGOS	3.073.377,16	64,70%
TREINAMENTO/CONGRESSO E SEMINARIOS	73.291,42	1,54%
VIAGEM E ESTADIAS	83.029,73	1,75%
CONSULTORIA ATUARIAL	240.005,74	5,05%
CONSULTORIA JURÍDICA	36.218,79	0,76%
RECURSOS HUMANOS	10.446,70	0,22%
TECNOLOGIA DA INFORMAÇÃO	51.054,79	1,07%
GESTÃO/PLANEJAMENTO ESTRATÉGICO	583.920,92	12,29%
AUDITORIA CONTÁBIL	55.906,00	1,18%
SERV CONSERV E MANUTENÇÃO + OUTROS	170.453,24	3,59%
DESPESAS GERAIS	245.230,27	5,16%
DEPRECIAÇÕES E AMORTIZAÇÕES	41.845,64	0,88%
TRIBUTOS / TAFIC+IMP MUNIC	60.000,00	1,26%
OUTRAS DESP. + ALUGUEL + Condominiais	25.266,61	0,53%

Despesa de Investimento

	R\$	%
GESTÃO DOS INVESTIMENTOS	436.879,65	100%
CONSULTORIA DOS INVESTIMENTOS	171.932,40	39,35%
TRIBUTOS - PIS E COFINS	264.947,25	60,65%

R\$ 1.765.104
Administração dos Investimentos

Balanço Patrimonial

Balanço Patrimonial Consolidado em 31 de dezembro 2024 e 2023 em milhares de reais.

Ativo	2024	2023
Disponível	419	95
Realizável	585.272	564.972
Gestão Previdencial	1.783	2.259
Gestão Administrativa	1.335	520
Investimentos	582.154	562.193
Fundos de Investimentos	582.154	562.193
Imobilizado e Intangível	436	18
Imobilizado	436	18
Total do Ativo	586.127	565.085

Passivo	2024	2023
Exigível Operacional	4.085	3.840
Gestão Previdencial	3.445	3.355
Gestão Administrativa	479	333
Investimentos	161	152
Patrimônio Social	582.042	561.245
Patrimônio de Cobertura do Plano	576.568	555.469
Provisões Matemáticas	576.568	553.488
Benefícios Concedidos	289.671	287.891
Benefícios a Conceder	286.897	265.597
Equilíbrio Técnico	0	1.981
Resultados Realizados	0	1.981
Superávit Técnico Acumulado	0	1.981
Fundos	5.474	5.776
Fundos Previdenciais	3.449	4.262
Fundos Administrativos	2.025	1.514
Total do Passivo	586.127	565.085

Parecer Atuarial

Introdução

Todos os anos, o Plano Randonprev passa por uma avaliação atuarial realizada por um especialista (atuário) para certificar que seu patrimônio será suficiente para suprir as obrigações atuais e futuras com seus participantes.

Este estudo inclui diversas variáveis, como expectativa de vida, crescimento salarial, composição das famílias, entre outras, e seu resultado é expresso num documento chamado Parecer atuarial, no qual o especialista responsável também faz recomendações e dá seu parecer final sobre a saúde do Plano.

Posição Financeira em 31/12/2024	R\$
2.03.01 Patrimônio de Cobertura do Plano	R\$ 576.567.441,68
2.03.01.01 Provisões Matemáticas	R\$ 576.567.441,68
2.03.01.01.01 Benefícios Concedidos	R\$ 289.670.437,47
2.03.01.01.02 Benefícios a Conceder	R\$ 286.897.004,21
2.03.01.02 Equilíbrio Técnico	R\$ -
2.03.02 Fundos	R\$ 5.474.411,79

Conclusão

Face ao exposto, na qualidade de atuários responsáveis pela avaliação atuarial anual regular do Plano de Benefícios Randonprev da Entidade, informamos que o plano está financeiramente equilibrado em conformidade com os princípios atuariais geralmente aceitos.

As provisões matemáticas apresentadas neste parecer são estimativas e baseadas em premissas sobre eventos futuros. Determinadas regras do plano, julgadas imateriais do ponto de vista atuarial, não são avaliadas. Outras regras são calculadas por aproximação na avaliação atuarial para apuração dos compromissos do plano. A WTW adota aproximações em seus cálculos que, de acordo com sua avaliação, não resultam em diferença expressiva em relação aos resultados que seriam obtidos usando cálculos mais detalhados ou dados mais precisos.

As premissas atuariais adotadas foram determinadas através de estudos técnicos de adequação elaborados conforme a legislação vigente à época dos estudos e tais estudos são considerados válidos para a avaliação atuarial tratada neste parecer.

Futuras avaliações atuariais podem apresentar resultados diferentes dos registrados neste parecer devido a diversos fatores, dentre eles destacamos: experiência do plano diferente da prevista nas premissas econômicas ou demográficas; alteração nas premissas econômicas ou demográficas; mudança nas regras do plano e/ou na legislação; e eventos significativos ocorridos na(s) patrocinadora(s), tais como reestruturações, aquisições e alienações. Os resultados apresentados neste parecer estão diretamente vinculados à precisão e integridade dos dados e informações de responsabilidade da entidade e sua(s) patrocinadora(s).

Este parecer atuarial foi elaborado com o propósito de apresentar os resultados da avaliação atuarial do Plano em 31/12/2024 à Entidade, ao(s) patrocinador(es) do Plano, seus participantes e assistidos. Este documento não se destina ou deve ser utilizado para outros fins. Qualquer outro destinatário será considerado como tendo concordado que a WTW tem responsabilidade apenas com o contratante dessa avaliação atuarial em relação a todas as questões relativas a este documento, e se basear neste documento não resultará na criação de qualquer direito ou responsabilidade pela WTW.

Rio de Janeiro, 21 de fevereiro de 2025.

Natasha Ayres
MIBA nº 930

Priscila dos Santos Abonante
MIBA nº 2.270

Fatos Relevantes

Nova Sede

Em 2024, a Randonprev inaugurou sua nova sede: um espaço exclusivo, planejado para oferecer mais conforto, eficiência e proximidade no atendimento aos participantes.

Seguimos lado a lado em cada etapa dessa caminhada — relembrando momentos marcantes, construindo novas memórias e mantendo o olhar voltado para o futuro.

Celebração dos 30 anos e nova marca

Novo visual, mesma essência.

Em 2024, no marco dos 30 anos da Randonprev, lançamos uma nova identidade visual. Mais do que uma mudança de aparência, o rebranding representa um compromisso renovado com o futuro — com nossos participantes e com a missão que nos move desde 1994.

Nossa jornada não é apenas sobre números e planos. É sobre pessoas que confiaram em nós para proteger seus sonhos e aspirações. Cada sorriso, cada meta alcançada e cada passo rumo à segurança financeira são parte da história que construímos juntos.

Ao celebrarmos três décadas de atuação, evoluímos também como marca. O novo posicionamento reforça os pilares que sustentam a Randonprev: proximidade, confiança e solidez. A nova identidade reflete quem somos hoje e, principalmente, quem queremos ser nos próximos anos.

Alteração no estatuto

O estatuto da Randonprev passou por atualizações aprovadas pelo Conselho Deliberativo em 06/05/2024 e homologadas pelo órgão regulador em 11/09/2024. A principal mudança foi a atualização do endereço da Entidade, refletindo a nova estrutura física da sede.

Randonprev

Segurança para vida toda.